

**Tizimín**

H. Ayuntamiento 2018-2021

*Entre todos se puede*

# H. Ayuntamiento de Tizimín



Tizimín, Yucatán a 9 de Julio de 2019

No. de Oficio: MTY/FT/106/2019

Asunto: Entrega de la Cuenta Pública de **Junio 2019**.

**C.P. MARIO CAN MARIN M.M.T.**

Auditor Superior del Estado de Yucatán

Presente

Anexo al presente le hago entrega de la documentación comprobatoria, correspondiente al mes de **Junio 2019**, de conformidad al Artículo 169 de la Ley de Presupuesto y Contabilidad Gubernamental del Estado de Yucatán y que se anexa al presente Oficio, junto con **1 (UN)CD** correspondiente; de los *Folios del Numero 000001 al 000136* ✓

Esperando haber cumplido con la información financiera, me es grato enviarle un cordial y afectuoso saludo.



PRESIDENTE MUNICIPAL

PRESIDENCIA MUNICIPAL



ING MARIO ALBERTO GONZALEZ GONZALEZ



DIRECCIÓN DE FINANZAS Y TESORERÍA

TESORERO MUNICIPAL



C.P. HELBERT JOSE SANCHEZ POLANCO

*Entregado  
C.P. Daniel Callaroba*

003347

<b>ASEY</b>	
AUDITORÍA SUPERIOR DEL ESTADO DE YUCATÁN, H. CONGRESO DEL ESTADO DE YUCATÁN.	
09 JUL. 2019	
HORA: 9:36	Vo. Bo. <i>[Signature]</i>
Recepción de informes de la Cuenta Pública y Correspondencia	

*I. Disco*

Informe financiero Mensual del mes de:

**JUNIO 2019**

Nombre del ayuntamiento:

**MUNICIPIO DE TIZIMIN, YUCATAN**

**I. Estados Financieros Contables**

- a)  Estado de Situación Financiera
- b)  Estado de actividades
- c)  Estado de variación en la Hacienda Publica
- d)  Estado Analítico del activo
- e)  Estado analítico de la deuda y otros pasivos, del cual se derivan las siguientes clasificaciones:
  - 1.- Corto y largo plazo;
  - 2.- fuentes de financiamiento;
- f)  Estado de cambios en la situación financiera
- g)  Estado de flujos de efectivo
- h)  Notas a los estados financieros **(NGS)**

**II. Estados presupuestarios**

- a)  Estado analítico de ingresos, del que se derivará la presentación en clasificación económica por fuente de financiamiento y concepto
- b)  Estado analítico del ejercicio del presupuesto de egresos del que se derivan las siguientes clasificaciones:
  - 1.- Administrativa;
  - 2.- Económica
  - 3.- Por objeto del gasto
  - 4.- Funcional

**III. Información Programática**

- a)  Gasto por categoría programática

**IV. Análisis cualitativo de los indicadores de la postura Fiscal**

- a)  Deuda publica

**Información complementaria**

- Respaldo contable en CD
- Balanza de comprobación
- Listado de pólizas en CD
- Conciliaciones Bancarias
- Copia certificada del acta de cabildo de aprobación de la cuenta pública **(NGS)**
- Facturación electrónica en CD **(NGS)**
- Timbrado de nómina en CD **(NGS)**
- Relación de obra pública **(NGS)**
- Estado de cuentas bancarias **(NGS)**
- Inventario de bienes muebles e inmuebles **(NGS) No se presenta**
- Formato de ayudas y subsidios **(NGS)**




**MUNICIPIO DE TIZIMÍN  
ESTADO DE YUCATAN  
Estado de Situación Financiera  
Al 30/jun./2019**

Usr: Suf...  
Rep: rptEstadoSituaciónFinanciera

Fecha y hora de Impresión: 05/jul./2019 02:34 p. m.

	2019	2018	PASIVO	2019	2018
<b>ACTIVO</b>			<b>PASIVO CIRCULANTE</b>		
<b>ACTIVO CIRCULANTE</b>			<b>PASIVO NO CIRCULANTE</b>		
Efectivo y Equivalentes	\$33,450,733.15	\$6,986,411.00	Cuentas por Pagar a Corto Plazo	\$911,821.32	\$2,198,350.10
Bancos/Tesorería	\$29,024,935.57	\$3,755,442.00	Proveedores por Pagar a Corto Plazo	\$851,234.06	\$2,198,350.10
Derechos a Recibir Efectivo o Equivalentes	\$919,472.81	\$3,115,303.72	Transferencias Otorgadas por Pagar a Corto Plazo	\$553,904.66	\$1,547,654.44
Deudores Diversos por Cobrar a Corto Plazo	\$601,239.41	\$3,092,903.72	Retenciones y Contribuciones por Pagar a Corto Plazo	\$28,313.20	\$39,060.00
Préstamos Otorgados a Corto Plazo	\$17,233.40	\$22,400.00	Otras Cuentas por Pagar a Corto Plazo	\$30,966.13	\$191,023.66
Derechos a Recibir Bienes o Servicios	\$3,807,324.77	\$115,665.28	Otros Pasivos a Corto Plazo	\$238,050.07	\$420,712.00
Anticipo a Contratistas por Obras Públicas a Corto Plazo	\$3,807,324.77	\$115,665.28	Ingresos por Clasificar	\$60,587.26	\$0.00
<b>Total de Activos Circulantes</b>	<b>\$33,450,733.15</b>	<b>\$6,986,411.00</b>	<b>Total de Pasivos Circulantes</b>	<b>\$911,821.32</b>	<b>\$2,198,350.10</b>
<b>ACTIVO NO CIRCULANTE</b>	<b>\$40,314,880.97</b>	<b>\$33,726,833.04</b>	<b>PASIVO NO CIRCULANTE</b>	<b>\$0.00</b>	<b>\$0.00</b>
Bienes Inmuebles, Infraestructura y Construcciones en Proceso	\$29,663,721.40	\$22,589,685.72	<b>Total de Pasivos</b>	<b>\$911,821.32</b>	<b>\$2,198,350.10</b>
Terrenos	\$18,954,864.40	\$18,964,864.40	<b>HACIENDA PÚBLICA/ PATRIMONIO</b>		
Edificios no Habitacionales	\$1,022,372.23	\$1,022,372.23	<b>HACIENDA PÚBLICA/PATRIMONIO CONTRIBUIDO</b>	<b>\$0.00</b>	<b>\$0.00</b>
Construcciones en Proceso en Bienes de Dominio Público	\$9,686,484.77	\$2,612,449.09	<b>HACIENDA PÚBLICA/PATRIMONIO GENERADO</b>	<b>\$72,853,792.80</b>	<b>\$38,514,893.94</b>
Bienes Muebles	\$48,319,429.84	\$47,919,409.98	Resultados del Ejercicio (Ahorro/ Desahorro)	\$39,949,078.61	\$1,932,008.63
Mobiliario y Equipo de Administración	\$24,656,929.54	\$24,656,929.54	Resultados de Ejercicios Anteriores	\$32,904,774.19	\$36,562,885.11
Mobiliario y Equipo Educativo y Recreativo	\$2,103,998.76	\$1,771,757.90	<b>EXCESO O INSUFICIENCIA EN LA ACTUALIZACIÓN DE LA I</b>	<b>\$0.00</b>	<b>\$0.00</b>
Equipo e Instrumental Médico y de Laboratorio	\$1,771,495.18	\$1,771,495.18	<b>Total Hacienda Pública/Patrimonio</b>	<b>\$72,853,792.80</b>	<b>\$38,514,893.94</b>
VEHÍCULOS Y EQUIPO DE TRANSPORTE	\$13,277,060.59	\$13,277,060.59	<b>Total de Pasivo y Hacienda Pública/Patrimonio</b>	<b>\$73,765,614.12</b>	<b>\$40,713,244.04</b>
Maquinaria, Otros Equipos y Herramientas	\$6,489,945.77	\$6,416,166.75			
Activos Biológicos	\$20,000.00	\$20,000.00			
Activos Intangibles	\$240,120.00	\$240,120.00			
Software	\$240,120.00	\$240,120.00			
Depreciación, Deterioro y Amortización Acumulada de Bienes	-\$37,908,390.27	-\$37,022,382.64			
Depreciación Acumulada de Bienes Muebles	-\$37,908,390.27	-\$37,022,382.64			
<b>Total de Activos No Circulantes</b>	<b>\$40,314,880.97</b>	<b>\$33,726,833.04</b>			
<b>Total de Activos</b>	<b>\$73,765,614.12</b>	<b>\$40,713,244.04</b>			



**MUNICIPIO DE TIZIMÍN**  
**ESTADO DE YUCATAN**  
**Estado de Situación Financiera**  
**Al 30/jun./2019**

Fecha y hora de Impresión 05/jul./2019 02:34 p. m.




CUENTAS DE ORDEN PRESUPUESTARIA:	2019	2018
<b>LEY DE INGRESOS</b>		\$0.00
LEY DE INGRESOS ESTIMADA	\$282,666,110.00	\$251,082,451.00
LEY DE INGRESOS POR EJECUTAR	\$157,227,739.05	\$6,116,315.64
MODIFICACIONES A LA LEY DE INGRESOS ESTIMADA	\$12,896,190.00	\$35,767,433.16
LEY DE INGRESOS DEVENGADA	\$138,334,680.95	\$280,733,566.52
LEY DE INGRESOS RECAUDADA	\$138,334,680.95	\$280,733,566.52
<b>PRESUPUESTO DE EGRESOS</b>		\$0.00
PRESUPUESTO DE EGRESOS APROBADO	\$282,666,110.00	\$251,082,451.00
PRESUPUESTO DE EGRESOS POR EJERCER	\$175,285,174.39	\$6,555,197.32
MODIFICACIONES AL PRESUPUESTO DE EGRESOS APROBADO	\$12,896,190.00	\$35,672,548.52
PRESUPUESTO DE EGRESOS COMPROMETIDO	\$120,277,125.61	\$280,199,802.20
PRESUPUESTO DE EGRESOS DEVENGADO	\$107,586,039.79	\$279,734,963.90
PRESUPUESTO DE EGRESOS EJERCIDO	\$107,113,209.47	\$278,192,705.32
PRESUPUESTO DE EGRESOS PAGADO	\$107,003,822.25	\$278,149,873.64

"Bajo protesta de decir verdad declaramos que los Estados Financieros y sus notas, son razonablemente correctos y son responsabilidad del emisor."

ING. MARIO ALBERTO GONZALEZ GONZALEZ  
 PRESIDENTE MUNICIPAL

C.P. HELBERT JOSE SANCHEZ POLANCO  
 TESORERO MUNICIPAL

PTI. REYES GASPARRA GUINAGA MEDINA  
 SECRETARIO MUNICIPAL





Usr: Supervisor  
 Rep: rptEstadoActividades

**MUNICIPIO DE TIZIMÍN**  
**ESTADO DE YUCATAN**  
**Estado de Actividades**  
**Del 01/jun./2019 al 30/jun./2019**

Fecha y hora de Impresión | 05/jul./2019  
 02:33 p. m.

	<b>2019</b>	<b>2018</b>
<b>INGRESOS Y OTROS BENEFICIOS</b>		
<b>INGRESOS DE GESTIÓN</b>	<b>\$1,387,851.16</b>	<b>\$1,800,637.03</b>
IMPUESTOS	\$172,549.29	\$577,837.65
IMPUESTOS SOBRE EL PATRIMONIO	\$75,076.05	\$183,802.36
IMPUESTOS SOBRE LA PRODUCCIÓN, EL CONSUMO Y LAS TRANSACCIONES	\$97,473.24	\$394,035.29
DERECHOS	\$845,045.11	\$798,514.71
PRODUCTOS	\$4,105.25	\$5,044.67
APROVECHAMIENTOS	\$366,151.51	\$419,240.00
<b>PARTICIPACIONES, APORTACIONES, CONVENIOS, INCENTIVOS DERIVADOS DE LA COLABORACIÓN FISCAL, FONDOS DISTINTOS DE APORTACIONES, TRANSFERENCIAS, ASIGNACIONES, SUBSIDIOS Y SUBVENCIONES, Y PENSIONES Y JUBILACIONES</b>	<b>\$23,079,018.88</b>	<b>\$24,550,564.95</b>
PARTICIPACIONES, APORTACIONES, CONVENIOS, INCENTIVOS DERIVADOS DE LA COLABORACIÓN FISCAL Y FONDOS DISTINTOS DE APORTACIONES	\$23,079,018.88	\$24,550,564.95
PARTICIPACIONES	\$10,251,403.32	\$10,455,139.76
APORTACIONES	\$12,826,475.56	\$11,426,403.53
CONVENIOS	\$0.00	\$2,577,277.66
INCENTIVOS DERIVADOS DE LA COLABORACIÓN FISCAL	\$1,140.00	\$91,744.00
<b>OTROS INGRESOS Y BENEFICIOS</b>	<b>\$0.00</b>	<b>-\$138.45</b>
OTROS INGRESOS Y BENEFICIOS VARIOS	\$0.00	-\$138.45
OTROS INGRESOS Y BENEFICIOS VARIOS	\$0.00	-\$138.45
<b>Total de Ingresos y Otros Beneficios</b>	<b>\$24,466,870.04</b>	<b>\$26,351,063.53</b>
<b>GASTOS Y OTRAS PÉRDIDAS</b>		
<b>GASTOS DE FUNCIONAMIENTO</b>	<b>\$13,863,480.98</b>	<b>\$15,505,827.12</b>
SERVICIOS PERSONALES	\$6,478,460.47	\$7,176,983.46
MATERIALES Y SUMINISTROS	\$3,277,370.79	\$3,046,847.66
SERVICIOS GENERALES	\$4,107,649.72	\$5,281,996.00
<b>TRANSFERENCIAS, ASIGNACIONES, SUBSIDIOS Y OTRAS AYUDAS</b>	<b>\$684,902.95</b>	<b>\$945,276.21</b>
AYUDAS SOCIALES	\$684,902.95	\$945,276.21
<b>PARTICIPACIONES Y APORTACIONES</b>	<b>\$0.00</b>	<b>\$0.00</b>
<b>INTERESES, COMISIONES Y OTROS GASTOS DE LA DEUDA PÚBLICA</b>	<b>\$0.00</b>	<b>\$0.00</b>
<b>OTROS GASTOS Y PÉRDIDAS EXTRAORDINARIAS</b>	<b>\$142,832.72</b>	<b>\$178,773.46</b>
ESTIMACIONES, DEPRECIACIONES, DETERIOROS, OBSOLESCENCIA Y AMORTIZACIONES	\$142,832.72	\$178,773.46
<b>INVERSIÓN PÚBLICA</b>	<b>\$0.00</b>	<b>\$16,997,743.15</b>
INVERSIÓN PÚBLICA NO CAPITALIZABLE	\$0.00	\$16,997,743.15
<b>Total de Gastos y otras Pérdidas</b>	<b>\$14,691,216.65</b>	<b>\$33,627,619.94</b>
<b>Resultado del Ejercicio (Ahorro/Desahorro)</b>	<b>\$9,775,653.39</b>	<b>-\$7,276,556.41</b>


  
**PRESIDENCIA MUNICIPAL**  
**Tizimin**  
H. Ayuntamiento 2018-2021  
Cada día es un paso


  
**DIRECCIÓN DE FINANZAS Y TESORERÍA**  
**Tizimin**  
H. Ayuntamiento 2018-2021  
Cada día es un paso



Usr: Supervisor  
 Rep: rptEstadoResultado

**MUNICIPIO DE TIZIMÍN**  
**ESTADO DE YUCATAN**  
**Estados de Resultados**  
**Del 01/jun./2019 al 30/jun./2019**

Fecha y hora de Impresión 05/jul./2019 02:32 p. m.

	PERIODO 1/jun. al 30/jun./2019	%	ACUMULADO 01/ene al 30/jun./2019	%
<b>INGRESOS Y OTROS BENEFICIOS</b>				
<b>INGRESOS DE GESTIÓN</b>	\$1,387,851.16	5.67 %	\$17,033,917.84	12.31 %
<b>IMPUESTOS</b>	\$172,549.29	0.70 %	\$3,889,132.81	2.81 %
IMPUESTOS SOBRE LOS INGRESOS	\$0.00	0.00 %	\$4,000.00	0.00 %
IMPUESTOS SOBRE EL PATRIMONIO	\$75,076.05	0.30 %	\$2,247,917.53	1.62 %
IMPUESTOS SOBRE LA PRODUCCIÓN, EL CONSUMO Y LAS TRANSACCIONES	\$97,473.24	0.39 %	\$1,637,215.28	1.18 %
<b>DERECHOS</b>	\$845,045.11	3.45 %	\$9,580,668.97	6.92 %
<b>PRODUCTOS</b>	\$4,105.25	0.01 %	\$37,804.08	0.02 %
<b>APROVECHAMIENTOS</b>	\$386,151.51	1.49 %	\$3,526,311.98	2.54 %
<b>PARTICIPACIONES, APORTACIONES, CONVENIOS, INCENTIVOS DERIV.</b>	\$23,079,018.88	94.32 %	\$121,300,643.68	87.68 %
<b>PARTICIPACIONES, APORTACIONES, CONVENIOS, INCENTIVOS DERIVADOS DE</b>	\$23,079,018.88	94.32 %	\$121,300,643.68	87.68 %
PARTICIPACIONES	\$10,251,403.32	41.89 %	\$57,306,191.39	41.42 %
APORTACIONES	\$12,826,475.56	52.42 %	\$63,892,948.29	46.18 %
INCENTIVOS DERIVADOS DE LA COLABORACIÓN FISCAL	\$1,140.00	0.00 %	\$101,504.00	0.07 %
<b>OTROS INGRESOS Y BENEFICIOS</b>	\$0.00	0.00 %	-\$0.14	0.00 %
<b>OTROS INGRESOS Y BENEFICIOS VARIOS</b>	\$0.00	0.00 %	-\$0.14	0.00 %
OTROS INGRESOS Y BENEFICIOS VARIOS	\$0.00	0.00 %	-\$0.14	0.00 %
<b>Total de Ingresos</b>	<b>\$24,466,870.04</b>	<b>100.00 %</b>	<b>\$138,334,561.38</b>	<b>100.00 %</b>
<b>GASTOS Y OTRAS PÉRDIDAS</b>				
<b>GASTOS DE FUNCIONAMIENTO</b>	\$13,863,480.98	56.66 %	\$91,343,198.33	66.03 %
SERVICIOS PERSONALES	\$6,478,460.47	26.47 %	\$41,248,607.90	29.81 %
MATERIALES Y SUMINISTROS	\$3,277,370.79	13.39 %	\$25,749,476.07	18.61 %
SERVICIOS GENERALES	\$4,107,649.72	16.78 %	\$24,345,114.36	17.59 %
<b>TRANSFERENCIAS, ASIGNACIONES, SUBSIDIOS Y OTRAS AYUDAS</b>	\$684,902.95	2.79 %	\$3,755,736.68	2.71 %
AYUDAS SOCIALES	\$684,902.95	2.79 %	\$3,755,736.68	2.71 %
<b>PARTICIPACIONES Y APORTACIONES</b>	\$0.00	0.00 %	\$0.00	0.00 %
<b>INTERESES, COMISIONES Y OTROS GASTOS DE LA DEUDA PÚBLICA</b>	\$0.00	0.00 %	\$0.00	0.00 %
<b>OTROS GASTOS Y PÉRDIDAS EXTRAORDINARIAS</b>	\$142,832.72	0.58 %	\$886,007.63	0.64 %
ESTIMACIONES, DEPRECIACIONES, DETERIOROS, OBSOLESCENCIA Y AMORTIZ	\$142,832.72	0.58 %	\$886,007.63	0.64 %
<b>INVERSIÓN PÚBLICA</b>	\$0.00	0.00 %	\$2,400,600.13	1.73 %
INVERSIÓN PÚBLICA NO CAPITALIZABLE	\$0.00	0.00 %	\$2,400,600.13	1.73 %
<b>Total de Gastos y otras Perdidas</b>	<b>\$14,691,216.65</b>	<b>60.04 %</b>	<b>\$98,385,542.77</b>	<b>71.12 %</b>
<b>Ahorro / Desahorro Neto del Ejercicio</b>	<b>\$9,775,653.39</b>	<b>39.99 %</b>	<b>\$39,949,018.61</b>	<b>28.87 %</b>

ING. MARIO ALBERTO GONZALEZ GONZALEZ  
 PRESIDENTE MUNICIPAL

PTI. REYES GASPAR AGUINAGA MEDINA  
 SECRETARIO MUNICIPAL

C.P. HELBERT JOSÉ SÁNCHEZ POLANCO  
 TESORERO MUNICIPAL






**MUNICIPIO DE TIZIMÍN**  
**ESTADO DE YUCATAN**  
 Estado de Variaciones en la Hacienda Pública  
 Del 01/ene/2019 Al 30/jun./2019

Fecha y hora de impresión | 05/jul./2019 | 02:32 p. m.

Usr: SuperAdmin  
 Rep: rptEstadoVariacionHacienda

Concepto	Hacienda Publica/Patrimonio Generado		Ajustes por Cambios de Valor	Total
	Hacienda Publica/Patrimonio Contribuido	De Ejercicios Anteriores		
<b>HACIENDA PUBLICA/PATRIMONIO CONTRIBUIDO NETO 2018</b>	<b>\$0.00</b>	<b>\$0.00</b>	<b>\$0.00</b>	<b>\$0.00</b>
Aportaciones	\$0.00	\$0.00	\$0.00	\$0.00
Donaciones de Capital	\$0.00	\$0.00	\$0.00	\$0.00
Actualización de la Hacienda Pública/Patrimonio	\$0.00	\$0.00	\$0.00	\$0.00
<b>HACIENDA PUBLICA /PATRIMONIO GENERADO NETO 2018</b>	<b>\$0.00</b>	<b>\$36,582,885.11</b>	<b>\$1,932,008.83</b>	<b>\$38,514,893.94</b>
Resultados del Ejercicio (Ahorro/ Desahorro)	\$0.00	\$0.00	\$1,932,008.83	\$1,932,008.83
Resultados de Ejercicios Anteriores	\$0.00	\$36,582,885.11	\$0.00	\$36,582,885.11
Revaluos	\$0.00	\$0.00	\$0.00	\$0.00
Reservas	\$0.00	\$0.00	\$0.00	\$0.00
<b>Rectificaciones de Resultados de Ejercicios Anteriores</b>	<b>\$0.00</b>	<b>\$0.00</b>	<b>\$0.00</b>	<b>\$0.00</b>
<b>EXCESO O INSUFICIENCIA EN LA ACTUALIZACION DE LA HACIENDA PUBLICA/ I</b>	<b>\$0.00</b>	<b>\$0.00</b>	<b>\$0.00</b>	<b>\$0.00</b>
Resultado por Posición Monetaria	\$0.00	\$0.00	\$0.00	\$0.00
Resultado por Tenencia de Activos no Monetarios	\$0.00	\$0.00	\$0.00	\$0.00
<b>HACIENDA PÚBLICA / PATRIMONIO NETO FINAL 2018</b>	<b>\$0.00</b>	<b>\$36,582,885.11</b>	<b>\$1,932,008.83</b>	<b>\$38,514,893.94</b>
<b>CAMBIOS EN LA HACIENDA PUBLICA/PATRIMONIO CONTRIBUIDO NETO 2019</b>	<b>\$0.00</b>	<b>\$0.00</b>	<b>\$0.00</b>	<b>\$0.00</b>
Aportaciones	\$0.00	\$0.00	\$0.00	\$0.00
Donaciones de Capital	\$0.00	\$0.00	\$0.00	\$0.00
Actualización de la Hacienda Pública/Patrimonio	\$0.00	\$0.00	\$0.00	\$0.00
<b>VARIACIONES DE LA HACIENDA PÚBLICA / PATRIMONIO GENERADO NETO 2019</b>	<b>\$0.00</b>	<b>-\$3,678,110.92</b>	<b>\$38,017,009.78</b>	<b>\$34,338,898.86</b>
Resultados del Ejercicio (Ahorro/ Desahorro)	\$0.00	\$0.00	\$39,949,018.61	\$39,949,018.61
Resultados de Ejercicios Anteriores	\$0.00	-\$3,678,110.92	-\$1,932,008.83	-\$5,610,119.75
Revaluos	\$0.00	\$0.00	\$0.00	\$0.00
Reservas	\$0.00	\$0.00	\$0.00	\$0.00
<b>Rectificaciones de Resultados de Ejercicios Anteriores</b>	<b>\$0.00</b>	<b>\$0.00</b>	<b>\$0.00</b>	<b>\$0.00</b>
<b>CAMBIOS EN EL EXCESO O INSUFICIENCIA EN LA ACTUALIZACION DE LA HACI</b>	<b>\$0.00</b>	<b>\$0.00</b>	<b>\$0.00</b>	<b>\$0.00</b>
Resultado por Posición Monetaria	\$0.00	\$0.00	\$0.00	\$0.00

  
  
 PRESIDENCIA MUNICIPAL  
 DIRECCIÓN DE FINANZAS Y TESORERÍA  



  
 PRESIDENCIA MUNICIPAL  
 DIRECCIÓN DE FINANZAS Y TESORERÍA  


**MUNICIPIO DE TIZIMÍN**  
**ESTADO DE YUCATÁN**  
 Estado de Variaciones en la Hacienda Pública  
 Del 01/ene/2019 Al 30/jun./2019


Fecha y hora de impresión | 05/jul./2019 | 02:32 p. m.


Concepto	Hacienda Pública/ Patrimonio Generado			Ajustes por Cambios de Valor	Total
	Hacienda Pública/ Patrimonio Contribuido	De Ejercicios Anteriores	Del Ejercicio		
Resultado por Tenencia de Activos no Monetarios	\$0.00	\$0.00	\$0.00	\$0.00	\$0.00
<b>HACIENDA PÚBLICA / PATRIMONIO NETO FINAL 2019</b>	<b>\$0.00</b>	<b>\$32,904,774.19</b>	<b>\$39,949,018.61</b>	<b>\$0.00</b>	<b>\$72,853,792.80</b>

"Bajo protesta de decir verdad declaramos que los Estados Financieros y sus notas, son razonablemente correctos y son responsabilidad del emisor".

  
 ING. MARIO ALBERTO GONZALEZ GONZALEZ  
 PRESIDENTE MUNICIPAL

  
 PTL. REYES GASPAR AGUINAGA MEDINA  
 SECRETARIO MUNICIPAL

  
 C.P. HELBERT JOSE SANCHEZ POLANCO  
 TESORERO MUNICIPAL









**MUNICIPIO DE TIZIMÍN**  
**ESTADO DE YUCATÁN**  
**Estado de Cambios en la Situación Financiera**  
**Del 01/ene./2019 Al 30/jun./2019**

Fecha y hora de impresión: 05/Jul./2019 02:31 p. m.

	2019	2018	Origen	Aplicación
<b>ACTIVO</b>	<b>\$73,765,614.12</b>	<b>\$40,713,244.04</b>		<b>\$33,052,370.08</b>
<b>ACTIVO CIRCULANTE</b>	<b>\$33,450,733.16</b>	<b>\$6,986,411.00</b>		<b>\$26,464,322.16</b>
Efectivo y Equivalentes	\$29,024,935.57	\$3,755,442.00		\$25,269,493.57
Derechos a Recibir Efectivo o Equivalentes	\$618,472.81	\$3,115,303.72		
Derechos a Recibir Bienes o Servicios	\$3,807,324.77	\$115,665.28	\$2,496,830.91	
<b>ACTIVO NO CIRCULANTE</b>	<b>\$40,314,880.97</b>	<b>\$33,726,833.04</b>		<b>\$3,691,659.49</b>
Bienes Inmuebles, Infraestructura y Construcciones en Proceso	\$29,663,721.40	\$22,589,685.72		<b>\$6,688,047.93</b>
Bienes Muebles	\$48,319,429.84	\$47,919,409.96		<b>\$7,074,035.68</b>
Activos Intangibles	\$240,120.00	\$240,120.00		<b>\$400,019.88</b>
Depreciación, Deterioro y Amortización Acumulada de Bienes	-\$37,908,390.27	-\$37,022,382.64	\$886,007.63	
<b>PASIVO</b>	<b>\$911,821.32</b>	<b>\$2,198,350.10</b>		<b>\$1,286,528.78</b>
<b>PASIVO CIRCULANTE</b>	<b>\$911,821.32</b>	<b>\$2,198,350.10</b>		<b>\$1,286,528.78</b>
Cuentas por Pagar a Corto Plazo	\$851,234.06	\$2,198,350.10		<b>\$1,347,116.04</b>
Otros Pasivos a Corto Plazo	\$60,587.26	\$0.00	\$60,587.26	
<b>PASIVO NO CIRCULANTE</b>	<b>\$0.00</b>	<b>\$0.00</b>		
<b>HACIENDA PUBLICA/ PATRIMONIO</b>	<b>\$72,853,792.80</b>	<b>\$38,514,893.94</b>		<b>\$34,338,898.86</b>
<b>HACIENDA PUBLICA/PATRIMONIO CONTRIBUIDO</b>	<b>\$0.00</b>	<b>\$0.00</b>		
<b>HACIENDA PUBLICA /PATRIMONIO GENERADO</b>	<b>\$72,853,792.80</b>	<b>\$38,514,893.94</b>		<b>\$34,338,898.86</b>
Resultados del Ejercicio (Ahorro/ Desahorro)	\$39,949,018.61	\$1,932,008.83		\$38,017,009.78
Resultados de Ejercicios Anteriores	\$32,904,774.19	\$36,582,885.11		\$3,678,110.92
<b>EXCESO O INSUFICIENCIA EN LA ACTUALIZACION DE LA HACIENDA PUBLICA/ PATRIMONIO</b>	<b>\$0.00</b>	<b>\$0.00</b>		



  
 DIRECCION DE FINANZAS Y TESORERIA  
 PRESIDENCIA MUNICIPAL  
 Tizimin  
 Calle, 6 de mayo y primer

**MUNICIPIO DE TIZIMÍN**
  
**ESTADO DE YUCATÁN**
  
**Estado de Cambios en la Situación Financiera**
  
 Del 01/ene./2019 Al 30/jun./2019

Fecha y hora de Impresión: 05/jul./2019 02:31 p. m.


Aplicación


Origen


2018

2019

"Bajo protesta de decir verdad declaramos que los Estados Financieros y sus notas, son razonablemente correctos y son responsabilidad del emisor".


  
 ING. MARIO ALBERTO GONZALEZ GONZALEZ
   
 PRESIDENTE MUNICIPAL


  
 PTL. REYES GASPAR GUINAGA MEDINA
   
 SECRETARIO MUNICIPAL


  
 C.P. HELBERT JOSÉ SANCHEZ POLANCO
   
 TESORERO MUNICIPAL






Usr: Supervisor  
 Rep: rptEstadoFlujosEfectivo

**MUNICIPIO DE TIZIMÍN**  
**ESTADO DE YUCATAN**  
**Estado de Flujos de Efectivo**  
**Del 01/ene/2019 Al 30/jun./2019**

Fecha y hora de Impresión | 05/Jul./2019  
 02:30 p. m.

Concepto	2019	2018
<b>FLUJOS DE EFECTIVO DE LAS ACTIVIDADES DE OPERACIÓN</b>		
<b>ORIGEN</b>	<b>\$138,334,560.95</b>	<b>\$280,647,670.52</b>
IMPUESTOS	\$3,889,132.81	\$9,328,781.60
DERECHOS	\$9,580,668.97	\$12,010,603.73
PRODUCTOS	\$37,804.08	\$94,884.64
APROVECHAMIENTOS	\$3,526,311.98	\$11,524,722.15
INGRESOS POR VENTA DE BIENES Y PRESTACIÓN DE SERVICIOS	-\$0.57	\$0.00
PARTICIPACIONES, APORTACIONES, CONVENIOS, INCENTIVOS DERIVADOS DE LA COLABORACIÓN FISCAL Y FONDOS DISTINTOS DE APORTACIONES	\$121,300,643.68	\$247,688,678.40
<b>APLICACIÓN</b>	<b>\$100,602,809.80</b>	<b>\$190,125,682.14</b>
SERVICIOS PERSONALES	\$41,248,807.90	\$85,911,464.85
MATERIALES Y SUMINISTROS	\$25,441,188.18	\$38,766,319.83
SERVICIOS GENERALES	\$24,124,345.11	\$49,363,181.69
TRANSFERENCIAS INTERNAS Y ASIGNACIONES AL SECTOR PÚBLICO	\$0.00	\$247,806.31
AYUDAS SOCIALES	\$3,727,423.48	\$8,305,428.22
OTRAS APLICACIONES DE OPERACIÓN	\$6,061,245.13	\$7,531,491.24
<b>FLUJOS NETOS DE EFECTIVO POR ACTIVIDADES DE OPERACIÓN</b>	<b>\$37,731,751.15</b>	<b>\$90,521,988.38</b>
<b>FLUJOS DE EFECTIVO DE LAS ACTIVIDADES DE INVERSIÓN</b>		
<b>APLICACIÓN</b>	<b>\$12,462,257.58</b>	<b>\$95,554,682.74</b>
BIENES INMUEBLES, INFRAESTRUCTURA Y CONSTRUCCIONES EN PROCESO	\$12,087,084.90	\$95,116,306.47
BIENES MUEBLES	\$375,172.68	\$418,376.27
OTRAS APLICACIONES DE INVERSIÓN	\$0.00	\$20,000.00
<b>FLUJOS NETOS DE EFECTIVO POR ACTIVIDADES DE INVERSIÓN</b>	<b>-\$12,462,257.58</b>	<b>-\$95,554,682.74</b>
<b>FLUJO DE EFECTIVO DE LAS ACTIVIDADES DE FINANCIAMIENTO</b>		
<b>INCREMENTO/DISMINUCIÓN NETA EN EL EFECTIVO Y EQUIVALENTES AL EFECTIVO</b>	<b>\$25,269,493.57</b>	<b>-\$5,032,694.36</b>
EFECTIVO Y EQUIVALENTES AL EFECTIVO AL INICIO DEL EJERCICIO	\$3,755,442.00	\$8,788,136.36
EFECTIVO Y EQUIVALENTES AL EFECTIVO AL FINAL DEL EJERCICIO	\$29,024,935.57	\$3,755,442.00

"Bajo protesta de decir verdad declaramos que los Estados Financieros y sus notas, son razonablemente correctos y son responsabilidad del emisor".

  
 ING. MARIO ALBERTO GONZALEZ GONZALEZ  
 PRESIDENTE MUNICIPAL

  
 PTI. REYES GASPAR AGUINAGA MEDINA  
 SECRETARIO MUNICIPAL

  
 C.P. HELBERT JOSÉ SANCHEZ POLANCO  
 TESORERO MUNICIPAL



Con el propósito de dar cumplimiento a los artículos 46 y 49 de la Ley General de Contabilidad Gubernamental, los entes públicos deberán acompañar notas a los estados financieros cuyos rubros así lo requieran teniendo presente los postulados de revelación suficiente e importancia relativa con la finalidad, que la información sea de mayor utilidad para los usuarios.

A continuación se presentan los tres tipos de notas que acompañan a los estados, a saber:

- a) Notas de desglose;
- b) Notas de memoria (cuentas de orden), y
- c) Notas de gestión administrativa.

a) NOTAS DE DESGLOSE

I) NOTAS AL ESTADO DE SITUACIÓN FINANCIERA

Activo

• Efectivo y Equivalentes

1. Se informará acerca de los fondos con afectación específica, el tipo y monto de los mismos; de las inversiones financieras se revelará su tipo y monto, su clasificación en corto y largo plazo separando aquellas que su vencimiento sea menor a 3 meses.

A continuación se relacionan las cuentas que integran el rubro de efectivo y equivalentes:

Concepto	2019	2018
Bancos/Tesorería	\$ 29,024,935.57	\$ 3,755,442.00
Inversiones Temporales (Hasta 3 meses)	\$ .00	\$ .00
Fondos con Afectación Específica	\$ .00	\$ .00
<b>Suma \$</b>	<b>29,024,935.57</b>	<b>\$ 3,755,442.00</b>

**Bancos/Tesorería**

Representa el monto de efectivo disponible propiedad de ENTE/INSTITUTO, en Instituciones bancarias, su importe se integra por:

Banco	Importe
Banco Nacional de México S.A	\$ .00
BBVA Bancomer S.A	\$ 29,024,935.57
Banco Mercantil del Norte S.A	\$ .00
<b>Suma \$</b>	<b>29,024,935.57</b>

**Inversiones Temporales**

Representa el monto de efectivo invertido por ENTE/INSTITUTO, la cual se efectúa a plazos que van de inversión a la vista hasta 90 días, su importe se integra por:

Banco	Importe
	\$ .00
	\$ .00
	\$ .00
	\$ .00
	\$ .00
<b>Suma \$</b>	<b>-</b>

**Fondos con Afectación Específica**

Representan el monto de los fondos con afectación específica que deben financiar determinados gastos o actividades.

Banco	Importe
	\$ .00
	\$ .00
<b>Suma \$</b>	<b>-</b>

• Derechos a recibir Efectivo y Equivalentes y Bienes o Servicios a Recibir

2. Por tipo de contribución se informará el monto que se encuentre pendiente de cobro y por recuperar de hasta cinco ejercicios anteriores, asimismo se deberán considerar los montos sujetos a algún tipo de juicio con una antigüedad mayor a la señalada y la factibilidad de cobro.

Concepto	2019	2018
Cuentas por Cobrar a Corto Plazo	\$ .00	\$ .00
Deudores Diversos por Cobrar a Corto Plazo	\$ 601,239.41	\$ 3,092,903.72
Otros Derechos a Recibir Efectivo ó Equivalentes a Corto Plazo	\$ .00	\$ .00
<b>Suma \$</b>	<b>601,239.41</b>	<b>\$ 3,092,903.72</b>

Las Cuentas por Cobrar a Corto Plazo se integran por:

Concepto	2019	2019%
		#DIV/0!
		#DIV/0!
		#DIV/0!
		#DIV/0!
		#DIV/0!
<b>Suma \$</b>		#DIV/0!



ESTADOS UNIDOS MEXICANOS  
PRESIDENCIA MUNICIPAL  
Tizimin  
H. Ayuntamiento 2018-2021  
Cada día es un paso

DIRECCIÓN DE FINANZAS Y TESORERÍA  
Tizimin  
H. Ayuntamiento 2018-2021  
Cada día es un paso

**Deudores Diversos por Cobrar a Corto Plazo**

Representa el monto de los derechos de cobro a favor del ente público por gastos por comprobar, principalmente relacionados con viáticos.

**Otros Derechos a recibir Efectivo y Equivalentes a Corto Plazo**

Representan los derechos de cobro originados en el desarrollo de las actividades del ente público, de los cuales se espera recibir una contraprestación representada en recursos, bienes o servicios; en un plazo menor o igual a doce meses, no incluidos en las cuentas anteriores,

- Se elaborará, de manera agrupada, los derechos a recibir efectivo y equivalentes, y bienes o servicios a recibir, (excepto cuentas por cobrar de contribuciones o fideicomisos que se encuentran dentro de inversiones financieras, participaciones y aportaciones de capital) en una desagregación por su vencimiento en días a 90, 180, menor o igual a 365 y mayor a 365. Adicionalmente, se informará de las características cualitativas relevantes que le afecten a estas cuentas.

• **Bienes Disponibles para su Transformación o Consumo (inventarios)**

- Se clasificarán como bienes disponibles para su transformación aquéllos que se encuentren dentro de la cuenta Inventarios. Esta nota aplica para aquellos entes públicos que realicen algún proceso de transformación y/o elaboración de bienes. En la nota se informará del sistema de costeo y método de valuación aplicados a los inventarios, así como la conveniencia de su aplicación dada la naturaleza de los mismos. Adicionalmente, se revelará el impacto en la información financiera por cambios en el método o sistema.
- De la cuenta Almacén se informará acerca del método de valuación, así como la conveniencia de su aplicación. Adicionalmente, se revelará el impacto en la información financiera por cambios en el método.

• **Inversiones Financieras**

- De la cuenta Inversiones financieras, que considera los fideicomisos, se informará de éstos los recursos asignados por tipo y monto, y características significativas que tengan o puedan tener alguna incidencia en las mismas.
- Se informará de las inversiones financieras, los saldos de las participaciones y aportaciones de capital.

• **Bienes Muebles, Inmuebles e Intangibles**

- Se informará de manera agrupada por cuenta, los rubros de Bienes Muebles e Inmuebles, el monto de la depreciación del ejercicio y la acumulada, el método de depreciación, tasas aplicadas y los criterios de aplicación de los mismos. Asimismo, se informará de las características significativas del estado en que se encuentren los activos.
- Se informará de manera agrupada por cuenta, los rubros de activos intangibles y diferidos, su monto y naturaleza, amortización del ejercicio, amortización acumulada, tasa y método aplicados.

**Bienes Inmuebles, Infraestructura y Construcciones en Proceso**

Se integra de la siguiente manera:

Concepto	2019	2018
Terrenos	\$ 18,954,864.40	\$ 18,954,864.40
OTROS BIENES INMUEBLES	\$ .00	\$ .00
<b>Subtotal Bienes Inmuebles, Infraestructura y Construcciones en Proceso</b>	<b>\$ 18,954,864.40</b>	<b>\$ 18,954,864.40</b>

**Bienes Muebles, Intangibles y Depreciaciones**

Se integra de la siguiente manera:

Concepto	2019	2018
Mobiliario y Equipo de Administración	\$ 24,656,929.54	\$ 24,656,929.54
Mobiliario y Equipo Educativo y Recreativo	\$ 2,103,998.76	\$ 1,777,757.90
VEHICULOS Y EQUIPO DE TRANSPORTE	\$ 13,277,060.59	\$ 13,277,060.59
Maquinaria, Otros Equipos y Herramientas	\$ 6,489,945.77	\$ 6,416,166.75
<b>Subtotal Bienes Muebles</b>	<b>\$ 46,527,934.66</b>	<b>\$ 46,127,914.78</b>
Software	\$ 240,120.00	\$ 240,120.00
Licencias	\$ .00	\$ .00
<b>Subtotal Activos Intangibles</b>	<b>\$ 240,120.00</b>	<b>\$ 240,120.00</b>
Depreciación Acumulada de Bienes Muebles	\$ 37,908,390.27	\$ 37,022,382.64
<b>al Depreciación, Deterioro y Amortización Acumulada de Bienes</b>	<b>\$ 37,908,390.27</b>	<b>\$ 37,022,382.64</b>
<b>Suma</b>	<b>\$ 84,676,444.93</b>	<b>\$ 83,390,417.42</b>



**Activo Diferido**



Se integra de la siguiente manera:

Concepto	2019	2018
	\$ .00	\$ .00

• **Estimaciones y Deterioros**

- Se informarán los criterios utilizados para la determinación de las estimaciones, por ejemplo: estimación de cuentas incobrables, estimación de inventarios, etc. DIRECCIÓN DE FINANZAS Y TESORERÍA


  
**PRESIDENCIA MUNICIPAL**  
**Tizimín**  
 H. Ayuntamiento 2018-2021  
 Cada buena a pagar


  
**DIRECCIÓN DE FINANZAS Y TESORERÍA**  
**Tizimín**  
 H. Ayuntamiento 2018-2021  
 Cada buena a pagar



**MUNICIPIO DE TIZIMÍN**  
**ESTADO DE YUCATÁN**  
**NOTAS A LOS ESTADOS FINANCIEROS**

**Otros Activos**

- De las cuentas de otros activos se informará por tipo circulante o no circulante, los montos totales asociados y sus características cualitativas significativas que les impacten financieramente.

**Pasivo**

- Se elaborará una relación de las cuentas y documentos por pagar en una desagregación por su vencimiento en días a 90, 180, menor o igual a 365 y mayor a 365. Asimismo, se informará sobre la factibilidad del pago de dichos pasivos.
- Se informará de manera agrupada los recursos localizados en Fondos de Bienes de Terceros en Administración y/o en Garantía a corto y largo plazo, así como la naturaleza de dichos recursos y sus características cualitativas significativas que les afecten o pudieran afectarles financieramente.
- Se informará de las cuentas de los pasivos diferidos y otros, su tipo, monto y naturaleza, así como las características significativas que les impacten o pudieran impactarles financieramente.

Este género se compone de dos grupos, el Pasivo Circulante y el Pasivo No Circulante, en éstos inciden pasivos derivados de operaciones por servicios personales, cuentas por pagar por operaciones presupuestarias devengadas y contabilizadas al 30 de septiembre del ejercicio correspondiente; pasivos por obligaciones laborales, a continuación se presenta la integración del pasivo:

Concepto	2019	2018
PASIVO CIRCULANTE	\$ 911,821.32	\$ 2,198,350.10
PASIVO NO CIRCULANTE	\$ .00	\$ .00
<b>Suma de Pasivo</b>	<b>\$ 911,821.32</b>	<b>\$ 2,198,350.10</b>

**Pasivo Circulante**

Destacan entre las principales partidas del Pasivo Circulante las siguientes:

Concepto	Importe
Servicios Personales por Pagar a Corto Plazo	\$ .00
Retenciones y Contribuciones por Pagar a Corto Plazo	\$ 30,966.13
Ingresos por Clasificar	\$ 60,587.26
Proveedores por Pagar a Corto Plazo	\$ 553,904.66
Otras Cuentas por Pagar a Corto Plazo	\$ 238,050.07
<b>Suma PASIVO CIRCULANTE</b>	<b>\$ 883,508.12</b>

**Servicios Personales por Pagar a Corto Plazo**

El importe de esta cuenta esta constituido principalmente por: Aportaciones de Seguridad Social (patronal), mismas que se pagan en los meses de octubre y noviembre; Prima Vacacional, cuyo importe se paga en diciembre; Aguinaldo cuyo importe se pagará en el mes de noviembre.

**Retenciones por Pagar a Corto Plazo**

El importe de esta cuenta esta constituido principalmente por: Retenciones de ISR por Sueldos y Salarios, Honorarios y por Arrendamiento, mismo que se pagan en el mes de octubre; retenciones derivadas de aportaciones de seguridad social (Trabajadores) mismas que se liquidan en el mes de octubre.

**Ingresos por Clasificar a Corto Plazo**

Representa los recursos depositados de **ENTE/INSTITUTO**, pendientes de clasificar según los conceptos del Clasificador por Rubros de Ingresos.

**Proveedores por Pagar a Corto Plazo**

Representa los adeudos con proveedores derivados de operaciones de **ENTE/INSTITUTO**, con vencimiento menor o igual a doce meses.

**Pasivo No Circulante**

Destacan entre las principales partidas del Pasivo No Circulante las siguientes:


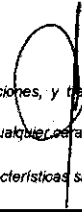



Concepto	2019
Provisión para Contingencias a Largo Plazo	\$ .00
<b>Suma de Pasivos a Largo Plazo</b>	<b>\$ .00</b>

**II) NOTAS AL ESTADO DE ACTIVIDADES**

**Ingresos de Gestión**

- De los rubros de Impuestos, contribuciones de mejoras, derechos, productos, aprovechamientos, participaciones y aportaciones, y transferencias, otros, otras ayudas, asignaciones, se informarán los montos totales de cada clase (tercer nivel del Clasificador por Rubro de Ingresos), así como de cualquier característica significativa.
- Se informará, de manera agrupada, el tipo, monto y naturaleza de la cuenta de otros ingresos, asimismo se informará de sus características significativas.

Concepto	Importe
Fondo de Aportaciones para el Fortalecimiento de los Municipios	\$ 22,623,699.19
Fondo para la Infraestructura Social Municipal	\$ 41,269,249.10
<b>Subtotal Aportaciones</b>	<b>\$ 63,892,948.29</b>
	\$ .00
	\$ .00
	\$ .00

  
**PRESIDENCIA MUNICIPAL**  
  
  
**DIRECCIÓN DE FINANZAS Y TESORERÍA**  
  
**Tizimin**  


Subtotal Capacitación y Consultoría	\$	-
		\$ .00
Subtotal Venta de Publicaciones	\$	-
		\$ .00
Subtotal Otros	\$	-
Derivados de Productos Financieros	\$	-
Subtotal Productos Financieros	\$	-
Suma	\$	63,892,948.29

**Gastos y Otras Pérdidas:**

- Explicar aquellas cuentas de gastos de funcionamiento, transferencias, subsidios y otras ayudas, participaciones y aportaciones, otros gastos y pérdidas extraordinarias, así como los Ingresos y gastos extraordinarios, que en lo individual representen el 10% o más del total de los gastos.

Concepto	Importe
GASTOS DE FUNCIONAMIENTO	\$ 91,343,198.33
TRANSFERENCIAS, ASIGNACIONES, SUBSIDIOS Y OTRAS AYUDAS	\$ 3,755,736.68
PARTICIPACIONES Y APORTACIONES	\$ .00
INTERESES, COMISIONES Y OTROS GASTOS DE LA DEUDA PÚBLICA	\$ .00
OTROS GASTOS Y PÉRDIDAS EXTRAORDINARIAS	\$ 886,007.63
<b>Suma de GASTOS Y OTRAS PÉRDIDAS</b>	<b>\$ 95,984,942.64</b>

A su vez se presentan aquellos rubros que en forma individual representan el 8.0% o más del total de los gastos:

Concepto	Importe	%
REMUNERACIONES AL PERSONAL DE CARÁCTER PERMANENTE	\$ 29,270,772.87	30%
SERVICIOS PROFESIONALES, CIENTÍFICOS Y TÉCNICOS Y OTROS SERVICIOS	\$ 822,864.32	1%
SEGURIDAD SOCIAL	\$ 190,961.81	0%

**III) NOTAS AL ESTADO DE VARIACIÓN EN LA HACIENDA PÚBLICA**

- Se informará de manera agrupada, acerca de las modificaciones al patrimonio contribuido por tipo, naturaleza y monto.
- Se informará de manera agrupada, acerca del monto y procedencia de los recursos que modifican al patrimonio generado.

En el periodo que se informa no hubo variaciones al Patrimonio Contribuido

En el periodo que se informa el patrimonio generado, procede de la recepción de las aportaciones ordinarias tanto por las entidades federativas y la Secretaría de Hacienda y Crédito Público, así como por la recepción de aportaciones extraordinarias tanto de entidades federativas y municipios.

**IV) NOTAS AL ESTADO DE FLUJOS DE EFECTIVO**

**Efectivo y equivalentes**

- El análisis de los saldos inicial y final que figuran en la última parte del Estado de Flujo de Efectivo en la cuenta de efectivo y equivalentes es como sigue:

Concepto	2019	2018
Bancos/Tesorería	29,024,935.57	\$ 18,483,712.61
Bancos/Dependencias y Otros	\$ .00	\$ .00
Inversiones Temporales (Hasta 3 meses)	0.00	\$ .00
Fondos con Afectación Específica	0.00	\$ .00
Depósitos de Fondos de Terceros en Garantía	\$ .00	\$ .00
<b>Total de Efectivo y Equivalentes</b>	<b>\$ 29,024,935.57</b>	<b>\$ 18,483,712.61</b>


- Detallar las adquisiciones de bienes muebles e inmuebles con su monto global y, en su caso, el porcentaje de estas adquisiciones que fueron realizadas mediante subsidios de capital del sector central. Adicionalmente, revelar el importe de los pagos que durante el periodo se hicieron por la compra de los elementos citados.
- Conciliación de los Flujos de Efectivo Netos de las Actividades de Operación y la cuenta de Ahorro/Desahorro antes de Rubros Extraordinarios.

	2019	2018
Ahorro/Desahorro antes de rubros		
Movimientos de partidas (o rubros) que no		
Depreciación		
Amortización		
Incrementos en las provisiones		
Incremento en Inversiones producido por revaluación		
Ganancia/pérdida en venta de propiedad, planta y equipo		
Incremento en cuentas por cobrar		
Partidas extraordinarias		

Las cuentas que aparecen en el cuadro anterior no son exhaustivas y tienen como finalidad ejemplificar el formato que se sugiere para elaborar la nota.

**V) CONCILIACIÓN ENTRE LOS INGRESOS PRESUPUESTARIOS Y CONTABLES, ASÍ COMO ENTRE LOS EGRESOS PRESUPUESTARIOS Y LOS GASTOS CONTABLES**

La conciliación se presentará atendiendo a lo dispuesto por el Acuerdo por el que se emite el formato de conciliación entre los ingresos presupuestarios y contables, así como entre los egresos presupuestarios y los gastos contables.



Las cuentas de orden se utilizan para registrar movimientos de valores que no afecten o modifiquen el balance del ente contable, sin embargo, su incorporación en libros es necesaria con fines de recordatorio contable, de control y en general sobre los aspectos administrativos, o bien, para consignar sus derechos o responsabilidades contingentes que puedan, o no, presentarse en el futuro.

Las cuentas que se manejan para efectos de estas Notas son las siguientes:

**Cuentas de Orden Contables y Presupuestarias:**

**Contables:**

- Valores
- Emisión de obligaciones
- Avales y garantías
- Juicios
- Contratos para Inversión Mediante Proyectos para Prestación de Servicios (PPS) y Similares
- Bienes concesionados o en comodato

Concepto	Importe
VALORES	\$ .00
EMISIÓN DE OBLIGACIONES	\$ .00
AVALES Y GARANTÍAS	\$ .00
JUICIOS	\$ .00
INVERSIÓN MEDIANTE PROYECTOS PARA PRESTACIÓN DE SERVICIOS (PPS)	\$ .00
BIENES EN CONCESIONADOS O EN COMODATO	\$ .00
	\$ .00
<b>Suma CUENTAS DE ORDEN CONTABLES</b>	<b>\$ -</b>

**Presupuestarias:**

- Cuentas de ingresos
- Cuentas de egresos

Se informará, de manera agrupada, en las Notas a los Estados Financieros las cuentas de orden contables y cuentas de orden presupuestario:

1. Los valores en custodia de instrumentos prestados a formadores de mercado e instrumentos de crédito recibidos en garantía de los formadores de mercado u otros.
2. Por tipo de emisión de instrumento: monto, tasa y vencimiento.
3. Los contratos firmados de construcciones por tipo de contrato.

**c) NOTAS DE GESTIÓN ADMINISTRATIVA**

**1. Introducción**

Los Estados Financieros de los entes públicos, proveen de información financiera a los principales usuarios de la misma, al Congreso y a los ciudadanos.

El objetivo del presente documento es la revelación del contexto y de los aspectos económicos-financieros más relevantes que influyeron en las decisiones del período, y que deberán ser considerados en la elaboración de los estados financieros para la mayor comprensión de los mismos y sus particularidades.

De esta manera, se informa y explica la respuesta del gobierno a las condiciones relacionadas con la información financiera de cada periodo de gestión; además, de exponer aquellas políticas que podrían afectar la toma de decisiones en periodos posteriores.

**2. Panorama Económico y Financiero**

Se informará sobre las principales condiciones económico-financieras bajo las cuales el ente público estuvo operando; y las cuales influyeron en la toma de decisiones de la administración; tanto a nivel local como federal.

**3. Autorización e Historia**

Se informará sobre:

- a) Fecha de creación del ente.
- b) Principales cambios en su estructura.

**4. Organización y Objeto Social**

Se informará sobre:

- a) Objeto social.
- b) Principal actividad.
- c) Ejercicio fiscal.
- d) Régimen jurídico.
- e) Consideraciones fiscales del ente: revelar el tipo de contribuciones que esté obligado a pagar o retener.
- f) Estructura organizacional básica.
- g) Fideicomisos, mandatos y análogos de los cuales es fideicomitente o fideicomisario.





### Bases de Preparación de los Estados Financieros

Se informará sobre:

- Si se ha observado la normatividad emitida por el CONAC y las disposiciones legales aplicables.
- La normatividad aplicada para el reconocimiento, valuación y revelación de los diferentes rubros de la información financiera, así como las bases de medición utilizadas para la elaboración de los estados financieros; por ejemplo: costo histórico, valor de realización, valor razonable, valor de recuperación o cualquier otro método empleado y los criterios de aplicación de los mismos.
- Postulados básicos.
- Normatividad supletoria. En caso de emplear varios grupos de normatividades (normatividades supletorias), deberá realizar la justificación razonable correspondiente, su alineación con los PBCG y a las características cualitativas asociadas descritas en el MCGG (documentos publicados en el Diario Oficial de la Federación, agosto 2009).
- Para las entidades que por primera vez estén implementando la base devengado de acuerdo a la Ley de Contabilidad, deberán:
  - Revelar las nuevas políticas de reconocimiento;
  - Su plan de implementación;
  - Revelar los cambios en las políticas, la clasificación y medición de las mismas, así como su impacto en la información financiera, y
  - Presentar los últimos estados financieros con la normatividad anteriormente utilizada con las nuevas políticas para fines de comparación en la transición a la base devengado.

### 6. Políticas de Contabilidad Significativas

Se informará sobre:

- Actualización: se informará del método utilizado para la actualización del valor de los activos, pasivos y Hacienda Pública/Patrimonio y las razones de dicha elección. Así como informar de la desconexión o reconexión inflacionaria.
- Informar sobre la realización de operaciones en el extranjero y de sus efectos en la información financiera gubernamental.
- Método de valuación de la inversión en acciones de Compañías subsidiarias no consolidadas y asociadas.
- Sistema y método de valuación de inventarios y costo de lo vendido.
- Beneficios a empleados: revelar el cálculo de la reserva actuarial, valor presente de los ingresos esperados comparado con el valor presente de la estimación de gastos tanto de los beneficiarios actuales como futuros.
- Provisiones: objetivo de su creación, monto y plazo.
- Reservas: objetivo de su creación, monto y plazo.
- Cambios en políticas contables y corrección de errores junto con la revelación de los efectos que se tendrá en la información financiera del ente público, ya sea retrospectivos o prospectivos.
- Reclasificaciones: se deben revelar todos aquellos movimientos entre cuentas por efectos de cambios en los tipos de operaciones.
- Depuración y cancelación de saldos.

### 7. Posición en Moneda Extranjera y Protección por Riesgo Cambiario

Se informará sobre:

- Activos en moneda extranjera.
- Pasivos en moneda extranjera.
- Posición en moneda extranjera.
- Tipo de cambio.
- Equivalente en moneda nacional.

Lo anterior, por cada tipo de moneda extranjera que se encuentre en los rubros de activo y pasivo.

Adicionalmente, se informará sobre los métodos de protección de riesgo por variaciones en el tipo de cambio.

### 8. Reporte Analítico del Activo

Debe mostrar la siguiente información:

- Vida útil o porcentajes de depreciación, deterioro o amortización utilizados en los diferentes tipos de activos.
- Cambios en el porcentaje de depreciación o valor residual de los activos.
- Importe de los gastos capitalizados en el ejercicio, tanto financieros como de investigación y desarrollo.
- Riesgos por tipo de cambio o tipo de interés de las inversiones financieras.
- Valor activado en el ejercicio de los bienes construidos por la entidad.
- Otras circunstancias de carácter significativo que afecten el activo, tales como bienes en garantía, señalados en embargos, litigios, títulos de inversiones entregados en garantías, baja significativa del valor de inversiones financieras, etc.
- Desmantelamiento de Activos, procedimientos, implicaciones, efectos contables.
- Administración de activos; planeación con el objetivo de que el ente los utilice de manera más efectiva.

Adicionalmente, se deben incluir las explicaciones de las principales variaciones en el activo, en cuadros comparativos como sigue:

- inversiones en valores.
- Patrimonio de Organismos descentralizados de Control Presupuestario Indirecto.
- inversiones en empresas de participación mayoritaria.
- inversiones en empresas de participación minoritaria.
- Patrimonio de organismos descentralizados de control presupuestario directo, según corresponda.

### 9. Fideicomisos, Mandatos y Análogos

Se deberá informar:

- Por ramo administrativo que los reporta.
- Enlistar los de mayor monto de disponibilidad, relacionando aquellos que conforman el 80% de las disponibilidades.

### 10. Reporte de la Recaudación

- Análisis del comportamiento de la recaudación correspondiente al ente público o cualquier tipo de ingreso, de forma separada los ingresos locales de los federales.
- Proyección de la recaudación e ingresos en el mediano plazo.

### 11. Información sobre la Deuda y el Reporte Analítico de la Deuda

- Utilizar al menos los siguientes indicadores: deuda respecto al PIB y deuda respecto a la recaudación tomando, como mínimo, un periodo igual o menor a 5 años.
- Información de manera agrupada por tipo de valor gubernamental o instrumento financiero en la que se consideren intereses, comisiones, tasa, perfil de vencimiento y otros gastos de la deuda.



**12. Calificaciones otorgadas**

*Informar, tanto del ente público como cualquier transacción realizada, que haya sido sujeta a una calificación crediticia.*

**13. Proceso de Mejora**

*Se informará de:*

- a) Principales Políticas de control interno.
- b) Medidas de desempeño financiero, metas y alcance.

**14. Información por Segmentos**

*Cuando se considere necesario se podrá revelar la información financiera de manera segmentada debido a la diversidad de las actividades y operaciones que realizan los entes públicos, ya que la misma proporciona información acerca de las diferentes actividades operativas en las cuales participa, de los productos o servicios que maneja, de las diferentes áreas geográficas, de los grupos homogéneos con el objetivo de entender el desempeño del ente, evaluar mejor los riesgos y beneficios del mismo, y entenderlo como un todo y sus partes integrantes.*

*Consecuentemente, esta información contribuye al análisis más preciso de la situación financiera, grados y fuentes de riesgo y crecimiento potencial de negocio.*

**15. Eventos Posteriores al Cierre**

*El ente público informará el efecto en sus estados financieros de aquellos hechos ocurridos en el período posterior al que informa, que proporcionan mayor evidencia sobre eventos que le afectan económicamente y que no se conocían a la fecha de cierre.*



**16. Partes Relacionadas**

*Se debe establecer por escrito que no existen partes relacionadas que pudieran ejercer influencia significativa sobre la toma de decisiones financieras y operativas.*


**17. Responsabilidad Sobre la Presentación Razonable de la Información Contable**

*La Información Contable deberá estar firmada en cada página de la misma e incluir al final la siguiente leyenda: "Bajo protesta de decir verdad declaramos que los Estados Financieros y sus notas, son razonablemente correctos y son responsabilidad del emisor". Lo anterior, no será aplicable para la información contable consolidada.*


*"Bajo protesta de decir verdad declaramos que los Estados Financieros y sus notas, son razonablemente correctos y son responsabilidad del emisor".*



**PRESIDENCIA MUNICIPAL**  
**Tizimín**  
H. Ayuntamiento 2018-2021  
*Contra viento y marea*



**DIRECCIÓN DE FINANZAS Y TESORERÍA**  
**Tizimín**  
H. Ayuntamiento 2018-2021  
*Contra viento y marea*




**MUNICIPIO DE TIZIMÍN**  
**ESTADO DE YUCATÁN**  
**Reporte Analítico del Activo**  
**Del 01/jun./2019 al 30/jun./2019**

Fecha y hora de Impresión: 05/jul./2019 02:25 p. m.

Utr: Sup...  
 Rep: rptEstadAnaliticoDeActivosYPasivos

Cuenta Contable	Saldo Inicial	Cargos del periodo	Abonos del periodo	Saldo Final	Flujo del Periodo
<b>1000 ACTIVO</b>	<b>\$64,142,024.90</b>	<b>\$86,059,616.05</b>	<b>\$76,436,026.83</b>	<b>\$73,765,614.12</b>	<b>\$9,633,589.22</b>
<b>1100 ACTIVO CIRCULANTE</b>	<b>\$33,724,900.94</b>	<b>\$76,019,026.32</b>	<b>\$76,293,194.11</b>	<b>\$33,450,733.15</b>	<b>-\$274,167.79</b>
1110 Efectivo y Equivalentes	\$26,405,119.17	\$51,257,202.93	\$48,637,386.53	\$29,024,935.57	\$2,619,816.40
1112 Bancos/Tesorería	\$4,086,969.48	\$51,257,202.93	\$26,319,236.84	\$29,024,935.57	\$24,937,966.09
1114 Inversiones Temporales (Hasta 3 meses)	\$22,318,149.69	\$0.00	\$22,318,149.69	\$0.00	-\$22,318,149.69
1120 Derechos a Recibir Efectivo o Equivalentes	\$606,511.58	\$24,761,823.39	\$24,749,862.16	\$618,472.81	\$11,961.23
1122 Cuentas por Cobrar a Corto Plazo	\$0.00	\$23,077,878.88	\$23,077,878.88	\$0.00	\$0.00
1123 Deudores Diversos por Cobrar a Corto Plazo	\$588,244.86	\$296,093.35	\$283,098.80	\$601,239.41	\$12,994.55
1124 Ingresos por Recuperar a Corto Plazo	\$0.00	\$1,387,851.16	\$1,387,851.16	\$0.00	\$0.00
1126 Préstamos Otorgados a Corto Plazo	\$18,266.72	\$0.00	\$1,033.32	\$17,233.40	-\$1,033.32
1130 Derechos a Recibir Bienes o Servicios	\$6,713,270.19	\$0.00	\$2,905,945.42	\$3,807,324.77	-\$2,905,945.42
1134 Anticipo a Contratistas por Obras Públicas a Corto Plazo	\$6,713,270.19	\$0.00	\$2,905,945.42	\$3,807,324.77	-\$2,905,945.42
<b>1200 ACTIVO NO CIRCULANTE</b>	<b>\$30,417,123.96</b>	<b>\$10,040,589.73</b>	<b>\$142,832.72</b>	<b>\$40,314,880.97</b>	<b>\$9,897,757.01</b>
1230 Bienes Inmuebles, Infraestructura y Construcciones en Proceso	\$19,977,236.63	\$9,686,484.77	\$0.00	\$29,663,721.40	\$9,686,484.77
1231 Terrenos	\$18,954,864.40	\$0.00	\$0.00	\$18,954,864.40	\$0.00
1233 Edificios no Habitacionales	\$1,022,372.23	\$0.00	\$0.00	\$1,022,372.23	\$0.00
1235 Construcciones en Proceso en Bienes de Dominio Público	\$0.00	\$9,686,484.77	\$0.00	\$9,686,484.77	\$9,686,484.77
1240 Bienes Muebles	\$47,965,324.88	\$354,104.96	\$0.00	\$48,319,429.84	\$354,104.96
1241 Mobiliario y Equipo de Administración	\$24,656,929.54	\$0.00	\$0.00	\$24,656,929.54	\$0.00
1242 Mobiliario y Equipo Educativo y Recreativo	\$1,807,546.20	\$296,452.56	\$0.00	\$2,103,998.76	\$296,452.56
1243 Equipo e Instrumental Médico y de Laboratorio	\$1,771,495.18	\$0.00	\$0.00	\$1,771,495.18	\$0.00
1244 VEHÍCULOS Y EQUIPO DE TRANSPORTE	\$13,277,060.59	\$0.00	\$0.00	\$13,277,060.59	\$0.00
1246 Maquinaria, Otros Equipos y Herramientas	\$6,432,293.37	\$57,652.40	\$0.00	\$6,489,945.77	\$57,652.40
1248 Activos Biológicos	\$20,000.00	\$0.00	\$0.00	\$20,000.00	\$0.00
1250 Activos Intangibles	\$240,120.00	\$0.00	\$0.00	\$240,120.00	\$0.00
1251 Software	\$240,120.00	\$0.00	\$0.00	\$240,120.00	\$0.00
1260 Depreciación, Deterioro y Amortización Acumulada de Bienes Muebles	-\$37,765,557.55	\$0.00	\$142,832.72	-\$37,908,390.27	-\$142,832.72
1263 Depreciación Acumulada de Bienes Muebles	-\$37,765,557.55	\$0.00	\$142,832.72	-\$37,908,390.27	-\$142,832.72



**MUNICIPIO DE TIZIMÍN**  
**ESTADO DE YUCATAN**  
 Reporte Analítico del Activo  
 Del 01/jun./2019 al 30/jun./2019

Cuenta Contable	Saldo Inicial	Cargos del periodo	Abonos del periodo	Saldo Final	Flujo del Periodo
-----------------	---------------	--------------------	--------------------	-------------	-------------------


"Bajo protesta de decir verdad declaramos que los Estados Financieros y sus notas, son razonablemente correctos y son responsabilidad del emisor".



ING. MARIO ALBERTO GONZALEZ GONZALEZ  
 PRESIDENTE MUNICIPAL



PTI. REYES GASPAR AGUINAGA MEDINA  
 SECRETARIO MUNICIPAL



C.P. HELBERT JOSE SANCHEZ POLANCO  
 TESORERO MUNICIPAL





**MUNICIPIO DE TIZIMÍN**  
**ESTADO DE YUCATÁN**  
 Estado Analítico de Ingresos  
 Del 01/ene./2019 Al 30/jun./2019

Rubros de los Ingresos	Ingreso					Diferencia (6=5-1)
	Estimado (1)	Ampliaciones / (Reducciones) (2)	Modificado (3=1+2)	Devengados (4)	Recaudado (5)	
IMPUESTOS	\$5,859,000.00	\$0.00	\$5,859,000.00	\$3,889,132.81	\$3,889,132.81	-1,969,867.19
CUOTAS Y APORTACIONES DE SEGURIDAD SOCIAL	\$0.00	\$0.00	\$0.00	\$0.00	\$0.00	0.00
CONTRIBUCIONES DE MEJORAS	\$0.00	\$0.00	\$0.00	\$0.00	\$0.00	0.00
DERECHOS	\$12,833,000.00	\$0.00	\$12,833,000.00	\$9,580,668.97	\$9,580,668.97	-3,252,331.03
PRODUCTOS	\$90,000.00	\$0.00	\$90,000.00	\$37,804.08	\$37,804.08	-52,195.92
APROVECHAMIENTOS	\$7,029,200.00	\$0.00	\$7,029,200.00	\$3,526,311.98	\$3,526,311.98	-3,502,888.02
INGRESOS POR VENTA DE BIENES, PRESTACIÓN DE SERVICIOS	\$0.00	\$0.00	\$0.00	-\$0.57	-\$0.57	-0.57
PARTICIPACIONES, APORTACIONES, CONVENIOS, INCENTIVOS I	\$256,854,910.00	\$12,896,190.00	\$269,751,100.00	\$121,300,643.68	\$121,300,643.68	-135,554,266.32
TRANSFERENCIAS, ASIGNACIONES, SUBSIDIOS Y SUBVENCIÓN	\$0.00	\$0.00	\$0.00	\$0.00	\$0.00	0.00
INGRESOS DERIVADOS DE FINANCIAMIENTOS	\$0.00	\$0.00	\$0.00	\$0.00	\$0.00	0.00
<b>Total</b>	<b>\$282,666,110.00</b>	<b>\$12,896,190.00</b>	<b>\$295,562,300.00</b>	<b>\$138,334,560.95</b>	<b>\$138,334,560.95</b>	<b>-144,331,549.05</b>

Estado Analítico de Ingresos por Fuente de Financiamiento	Ingreso					Diferencia (6=5-1)
	Estimado (1)	Ampliaciones / (Reducciones) (2)	Modificado (3=1+2)	Devengados (4)	Recaudado (5)	
IMPUESTOS	\$5,859,000.00	\$0.00	\$5,859,000.00	\$3,889,132.81	\$3,889,132.81	-1,969,867.19
CUOTAS Y APORTACIONES DE SEGURIDAD SOCIAL	\$0.00	\$0.00	\$0.00	\$0.00	\$0.00	0.00
CONTRIBUCIONES DE MEJORAS	\$0.00	\$0.00	\$0.00	\$0.00	\$0.00	0.00
DERECHOS	\$12,833,000.00	\$0.00	\$12,833,000.00	\$9,580,668.97	\$9,580,668.97	-3,252,331.03
PRODUCTOS	\$90,000.00	\$0.00	\$90,000.00	\$37,804.08	\$37,804.08	-52,195.92
APROVECHAMIENTOS	\$7,029,200.00	\$0.00	\$7,029,200.00	\$3,526,311.98	\$3,526,311.98	-3,502,888.02
PARTICIPACIONES, APORTACIONES, CONVENIOS, INCENTIVOS	\$256,854,910.00	\$12,896,190.00	\$269,751,100.00	\$121,300,643.68	\$121,300,643.68	-135,554,266.32
TRANSFERENCIAS, ASIGNACIONES, SUBSIDIOS Y SUBVENCIÓN	\$0.00	\$0.00	\$0.00	\$0.00	\$0.00	0.00
<b>Total</b>	<b>\$282,666,110.00</b>	<b>\$12,896,190.00</b>	<b>\$295,562,300.00</b>	<b>\$138,334,561.52</b>	<b>\$138,334,561.52</b>	<b>-144,331,548.48</b>

**Ingresos del Poder Ejecutivo Federal y de los Municipios**

IMPUESTOS \$5,859,000.00  
 CUOTAS Y APORTACIONES DE SEGURIDAD SOCIAL \$0.00  
 CONTRIBUCIONES DE MEJORAS \$0.00  
 DERECHOS \$12,833,000.00  
 PRODUCTOS \$90,000.00  
 APROVECHAMIENTOS \$7,029,200.00  
 PARTICIPACIONES, APORTACIONES, CONVENIOS, INCENTIVOS \$256,854,910.00  
 TRANSFERENCIAS, ASIGNACIONES, SUBSIDIOS Y SUBVENCIÓN \$0.00

**Ingresos de los Entes Públicos de los Poderes Legislativo y Judicial, de los Organos Autónomos y del Sector Paraestatal o Paramunicipal, así como de las Empresas Productivas del Estado**

CUOTAS Y APORTACIONES DE SEGURIDAD SOCIAL \$0.00  
 PRODUCTOS \$0.00  
 INGRESOS POR VENTA DE BIENES, PRESTACIÓN DE SERVICIO \$0.00  
 TRANSFERENCIAS, ASIGNACIONES, SUBSIDIOS Y SUBVENCIÓN \$0.00

**Ingresos Derivados de Financiamiento**

**Total** \$282,666,110.00

**Ingresos Excedentes** \$12,896,190.00

**Total** \$295,562,300.00


**Ingresos Excedentes** \$138,334,561.52

**Total** \$144,331,548.48


**MUNICIPIO DE TIZIMÍN**  
**ESTADO DE YUCATÁN**  
Estado Analítico de Ingresos  
Del 01/ene./2019 Al 30/jun./2019

Usr: Super  
Rep: rptEstadoEcesApuestolIngresosRB\_CP

Fecha y hora de Impresión | 05/jul./2019 | 02:23 p. m.



ING. MARIO ALBERTO GONZALEZ GONZALEZ  
PRESIDENTE MUNICIPAL



C.P. HELBERT JOSE SANCHEZ POLANCO  
TESORERO MUNICIPAL



PTI. REYES GASPAR AGUIRRE MEDINA  
SECRETARIO MUNICIPAL



PRESIDENCIA MUNICIPAL



DIRECCIÓN DE FINANZAS Y TESORERÍA





**MUNICIPIO DE TIZIMÍN**  
**ESTADO DE YUCATÁN**

**Estado Analítico del Ejercicio Presupuestario de Egresos**

Fecha y hora de Impresión | 05/jul./2019 | 02:22 p. m.

Ustr. Su. Rep. rptEstadoPresupuestoEgresos\_UA3  
Tizimín  
Clasificación Administrativa  
Del 01/ene./2019 Al 30/jun./2019

Concepto	Egresos					
	Aprobado 1	Ampliaciones / (Reducciones) 2	Modificado 3=(1+2)	Devengado 4	Pagado 5	Subejercicio 6 = (3 - 4)
<b>100 Municipio</b>						
101 Cabildo	\$8,531,818.00	\$0.00	\$8,531,818.00	\$4,602,126.41	\$4,602,126.41	\$3,929,691.59
102 Presidencia	\$34,880,767.00	-\$1,500,000.00	\$33,380,767.00	\$21,218,952.95	\$20,943,124.61	\$12,161,814.05
103 Secretaría del Ayuntamiento	\$776,800.00	\$0.00	\$776,800.00	\$368,768.20	\$368,768.20	\$408,031.80
104 Seguridad Pública y Tránsito	\$59,762,910.00	-\$5,544,074.00	\$54,218,836.00	\$25,727,239.33	\$25,613,640.88	\$28,491,596.67
105 Finanzas y Tesorería	\$22,764,480.00	\$0.00	\$22,764,480.00	\$8,656,244.44	\$8,624,375.23	\$14,108,235.56
106 Obras Públicas y Desarrollo Urbano	\$91,091,612.00	\$16,440,264.00	\$107,531,876.00	\$14,619,739.93	\$14,613,703.28	\$92,912,136.07
107 Desarrollo Social, Hábitat, Vivienda, Salud y Bienestar	\$4,276,293.00	\$0.00	\$4,276,293.00	\$1,504,770.56	\$1,504,770.56	\$2,771,522.44
108 Protección Civil	\$1,900,857.00	\$0.00	\$1,900,857.00	\$514,668.07	\$514,668.07	\$1,386,188.93
109 Educación, Cultura, Deporte y Turismo	\$7,756,128.00	\$0.00	\$7,756,128.00	\$2,490,152.00	\$2,477,072.55	\$5,285,976.00
110 Desarrollo Agropecuario	\$2,924,950.00	\$0.00	\$2,924,950.00	\$701,291.50	\$701,291.50	\$2,223,658.50
111 Transporte	\$515,676.00	\$0.00	\$515,676.00	\$233,587.90	\$233,587.90	\$282,088.10
112 Jurídico	\$587,279.00	\$0.00	\$587,279.00	\$153,238.68	\$153,238.68	\$434,040.32
113 DIF Municipal	\$6,583,124.00	\$0.00	\$6,583,124.00	\$3,224,660.88	\$3,224,326.99	\$3,358,463.12
114 Comunicación Social, Protocolo, Logística y Tecnicación de S	\$678,574.00	\$0.00	\$678,574.00	\$185,417.70	\$185,417.70	\$493,156.30
115 Catastro	\$680,044.00	\$0.00	\$680,044.00	\$229,535.31	\$229,535.31	\$450,508.69
116 Acceso a la Información	\$191,103.00	\$0.00	\$191,103.00	\$47,064.06	\$47,064.06	\$144,038.94
117 Agua Potable, Drenaje y Alcantarillado	\$8,271,614.00	\$0.00	\$8,271,614.00	\$4,320,348.94	\$4,270,062.93	\$3,951,265.06
118 Servicios Públicos, Mercado y Zoológico	\$25,183,997.00	\$3,500,000.00	\$28,683,997.00	\$15,411,870.43	\$15,320,684.89	\$13,271,826.57
119 Feria Anual	\$5,308,384.00	\$0.00	\$5,308,384.00	\$3,376,362.50	\$3,376,362.50	\$1,932,021.50
<b>Municipio</b>	<b>\$282,666,110.00</b>	<b>\$12,896,190.00</b>	<b>\$295,562,300.00</b>	<b>\$107,586,039.79</b>	<b>\$107,003,822.25</b>	<b>\$187,976,260.21</b>
<b>Total Final</b>	<b>\$282,666,110.00</b>	<b>\$12,896,190.00</b>	<b>\$295,562,300.00</b>	<b>\$107,586,039.79</b>	<b>\$107,003,822.25</b>	<b>\$187,976,260.21</b>






DIRECCIÓN DE FINANZAS  
Y TESORERÍA  
**TIZIMÍN**  
14 de Julio de 2019 a las 14:00 hrs.  
C. Carlos Álvarez y J. Pérez

*[Handwritten signature]*

**MUNICIPIO DE TIZIMÍN**  
**ESTADO DE YUCATAN**  
**Estado Analítico del Ejercicio Presupuesto de Egresos**  
 Clasificación Administrativa  
 Del 01/ene./2019 Al 30/jun./2019

Fecha y hora de Impresión | 05/Jul./2019 | 02:22 p. m.

Concepto	Egresos					Subejercicio 6 = ( 3 - 4 )
	Aprobado 1	Ampliaciones / (Reducciones) 2	Modificado 3=(1+2)	Devengado 4	Pagado 5	
 ING. MARIO ALBERTO GONZALEZ GONZALEZ PRESIDENTE MUNICIPAL						
 C.P. HELBERT JOSE SANCHEZ POLANCO TESORERO MUNICIPAL						
 PTI. REYES GASPARGUINAGA MEDINA SECRETARIO MUNICIPAL						







**MUNICIPIO DE TIZIMÍN**  
**ESTADO DE YUCATAN**

**Estado Analítico del Ejercicio Presupuesto de Egresos**  
**Clasificación por Objeto del Gasto (Capítulo y Concepto)**

Fecha y hora de Impresión | 05/jul./2019 | 02:21 p. m.

Usr: Sup...  
Rep: rptEstadoEgresosEgresos\_CP\_CTO

Concepto	Egresos					
	Aprobado 1	Ampliaciones / (Reducciones) 2	Modificado 3=(1+2)	Devengado 4	Pagado 5	Subejercicio 6 = (3 - 4)
<b>SERVICIOS PERSONALES</b>	<b>\$92,857,070.00</b>	<b>-\$1,940,000.00</b>	<b>\$90,917,070.00</b>	<b>\$41,248,607.90</b>	<b>\$41,248,607.90</b>	<b>\$49,668,462.10</b>
REMUNERACIONES AL PERSONAL DE CARÁCTER PERMANENTE	\$62,838,331.00	-\$1,940,000.00	\$60,898,331.00	\$29,270,772.87	\$29,270,772.87	\$31,627,558.13
REMUNERACION DE CARÁCTER EVENTUAL	\$13,337,600.00	\$0.00	\$13,337,600.00	\$7,295,322.81	\$7,295,322.81	\$6,042,277.19
REMUNERACIONES ADICIONALES Y ESPECIALES	\$11,953,139.00	\$0.00	\$11,953,139.00	\$1,851,325.83	\$1,851,325.83	\$10,101,813.17
SEGURIDAD SOCIAL	\$402,000.00	\$0.00	\$402,000.00	\$190,961.81	\$190,961.81	\$211,038.19
OTRAS PRESTACIONES SOCIALES Y ECONÓMICAS	\$4,326,000.00	\$0.00	\$4,326,000.00	\$2,640,224.58	\$2,640,224.58	\$1,685,775.42
<b>MATERIALES Y SUMINISTROS</b>	<b>\$53,076,893.18</b>	<b>-\$2,513,849.18</b>	<b>\$50,562,833.82</b>	<b>\$25,749,476.07</b>	<b>\$25,441,188.18</b>	<b>\$24,813,357.75</b>
MATERIALES DE ADMINISTRACIÓN, EMISIÓN DE DOCUMENTOS	\$3,977,110.00	\$0.00	\$3,977,110.00	\$1,775,598.42	\$1,755,931.37	\$2,201,511.58
ALIMENTOS Y UTENSILIOS	\$4,539,974.00	-\$200,000.00	\$4,339,974.00	\$2,028,074.88	\$2,005,118.33	\$2,311,899.12
MATERIALES Y ARTÍCULOS DE CONSTRUCCIÓN Y DE REPAR.	\$18,719,899.00	\$1,357,277.44	\$20,077,176.44	\$11,688,669.68	\$11,595,568.87	\$8,388,506.76
PRODUCTOS QUÍMICOS, FARMACÉUTICOS Y DE LABORATOR	\$3,882,000.00	\$0.00	\$3,882,000.00	\$2,279,737.89	\$2,253,917.45	\$1,602,262.11
COMBUSTIBLES, LUBRICANTES Y ADITIVOS	\$15,758,100.00	-\$7,958.00	\$15,750,142.00	\$7,338,563.02	\$7,229,324.09	\$8,411,578.98
VESTUARIO, BLANCOS, PRENDAS DE PROTECCIÓN Y ARTÍC	\$4,955,200.00	-\$3,740,000.00	\$1,215,200.00	\$278,752.47	\$246,156.47	\$936,447.53
MATERIALES Y SUMINISTROS PARA SEGURIDAD	\$15,000.00	\$0.00	\$15,000.00	\$0.00	\$0.00	\$15,000.00
HERRAMIENTAS, REFACCIONES Y ACCESORIOS MENORES	\$1,229,400.00	\$76,831.38	\$1,306,231.38	\$360,079.71	\$355,171.60	\$946,151.67
<b>SERVICIOS GENERALES</b>	<b>\$44,170,857.00</b>	<b>\$1,109,755.30</b>	<b>\$45,280,612.30</b>	<b>\$24,345,114.36</b>	<b>\$24,124,345.11</b>	<b>\$20,935,497.94</b>
SERVICIOS BÁSICOS	\$12,356,810.00	\$6,564,696.00	\$18,921,506.00	\$9,820,511.05	\$9,809,419.04	\$9,100,994.95
SERVICIOS DE ARRENDAMIENTO	\$2,198,000.00	\$167,000.00	\$2,365,000.00	\$2,042,590.10	\$2,042,590.10	\$322,409.90
SERVICIOS PROFESIONALES, CIENTÍFICOS, TÉCNICOS Y OT	\$8,236,200.00	-\$6,134,500.00	\$2,101,700.00	\$822,864.32	\$822,491.32	\$1,278,835.68
SERVICIOS FINANCIEROS, BANCARIOS Y COMERCIALES	\$1,018,200.00	\$442,042.00	\$1,460,242.00	\$812,836.95	\$808,323.72	\$647,403.05
SERVICIOS DE INSTALACIÓN, REPARACIÓN, MANTENIMIENT	\$7,440,771.00	\$335,517.30	\$7,776,288.30	\$4,147,253.83	\$4,113,207.82	\$3,629,034.47
SERVICIOS DE COMUNICACIÓN SOCIAL Y PUBLICIDAD	\$2,253,543.00	\$0.00	\$2,253,543.00	\$1,005,824.44	\$1,005,824.44	\$1,247,718.56
SERVICIOS DE TRASLADO Y VIÁTICOS	\$688,203.00	-\$15,000.00	\$673,203.00	\$142,883.87	\$142,883.87	\$530,319.13

ING. MARIO ALBERTO GONZALEZ GONZALEZ  
PRESIDENTE MUNICIPAL

PTI. REYES GASPAR AGUINAGA MEDINA  
SECRETARIO MUNICIPAL

C.P. HELBERT JOSE SANCHEZ POLANCO  
TESORERO MUNICIPAL





**MUNICIPIO DE TIZIMÍN**  
**ESTADO DE YUCATÁN**

**Estado Analítico del Ejercicio Presupuesto de Egresos**  
**Clasificación por Objeto del Gasto (Capítulo y Concepto)**

Ucr: Sur  
Rep: rptEstadoPresupuestoEgresos\_CP\_CTO

Del 01/ene./2019 Al 30/jun./2019

Fecha y hora de Impresión | 05/Jul./2019 | 02:21 p. m.

Concepto	Egresos					
	Aprobado 1	Ampliaciones / (Reducciones) 2	Modificado 3=(1+2)	Devengado 4	Pagado 5	Subejercicio 6 = ( 3 - 4 )
SERVICIOS OFICIALES	\$6,565,956.00	\$200,000.00	\$6,765,956.00	\$4,350,807.22	\$4,180,064.22	\$2,415,148.78
OTROS SERVICIOS GENERALES	\$3,413,174.00	-\$450,000.00	\$2,963,174.00	\$1,199,540.58	\$1,199,540.58	\$1,763,633.42
<b>TRANSFERENCIAS, ASIGNACIONES, SUBSIDIOS Y OT</b>	<b>\$6,411,500.00</b>	<b>\$0.00</b>	<b>\$6,411,500.00</b>	<b>\$3,755,736.68</b>	<b>\$3,727,423.48</b>	<b>\$2,655,763.32</b>
AYUDAS SOCIALES	\$6,411,500.00	\$0.00	\$6,411,500.00	\$3,755,736.68	\$3,727,423.48	\$2,655,763.32
<b>BIENES MUEBLES, INMUEBLES E INTANGIBLES</b>	<b>\$600,000.00</b>	<b>-\$199,980.12</b>	<b>\$400,019.88</b>	<b>\$400,019.88</b>	<b>\$375,172.68</b>	<b>\$0.00</b>
MOBILIARIO Y EQUIPO EDUCACIONAL Y RECREATIVO	\$0.00	\$326,240.86	\$326,240.86	\$326,240.86	\$326,240.86	\$0.00
MAQUINARIA, OTROS EQUIPOS Y HERRAMIENTAS	\$600,000.00	-\$526,220.98	\$73,779.02	\$73,779.02	\$48,931.82	\$0.00
<b>INVERSIÓN PÚBLICA</b>	<b>\$85,550,000.00</b>	<b>\$16,440,264.00</b>	<b>\$101,990,264.00</b>	<b>\$12,087,084.90</b>	<b>\$12,087,084.90</b>	<b>\$89,903,179.10</b>
OBRA PÚBLICA EN BIENES DE DOMINIO PÚBLICO	\$85,550,000.00	\$16,440,264.00	\$101,990,264.00	\$12,087,084.90	\$12,087,084.90	\$89,903,179.10
<b>Total del Gasto</b>	<b>\$282,666,110.00</b>	<b>\$12,896,190.00</b>	<b>\$295,562,300.00</b>	<b>\$107,586,039.79</b>	<b>\$107,003,822.25</b>	<b>\$187,976,260.21</b>

ING. MARIO ALBERTO GONZÁLEZ GONZÁLEZ  
PRESIDENTE MUNICIPAL

PTL. REYES GASPAR AGUINAGA MEDINA  
SECRETARIO MUNICIPAL

C.P. HELBER JOSÉ SANCHEZ POLANCO  
TESORERO MUNICIPAL





**MUNICIPIO DE TIZIMÍN**  
**ESTADO DE YUCATÁN**  
 Estado Analítico del Ejercicio Presupuesto de Egresos  
 Clasificación Económica (por Tipo de Gasto)  
 Del 01/ene./2019 Al 30/jun./2019

Fecha y hora de Impresión: 05/jul./2019 02:20 p. m.

Concepto	Egresos				Pagado	Subejercicio
	Aprobado	Ampliaciones / (Reducciones)	Modificado	Devengado		
1 Gasto Corriente	\$196,516,110.00	-\$3,344,093.88	\$193,172,016.12	\$95,098,935.01	\$94,541,564.67	\$98,073,081.11
2 Gasto de Capital	\$86,150,000.00	\$16,240,283.88	\$102,390,283.88	\$12,487,104.78	\$12,482,257.58	\$89,903,179.10
<b>Total</b>	<b>\$282,666,110.00</b>	<b>\$12,896,190.00</b>	<b>\$295,562,300.00</b>	<b>\$107,586,039.79</b>	<b>\$107,003,822.25</b>	<b>\$187,976,260.21</b>

ING. MARIO ALBERTO GONZALEZ GONZALEZ  
 PRESIDENTE MUNICIPAL

PTI. REYES GASPAR AGUINAGA MEDINA  
 SECRETARIO MUNICIPAL

C.P. HELBERT JOSE SANCHEZ POLANCO  
 TESORERO MUNICIPAL





**MUNICIPIO DE TIZIMÍN**  
**ESTADO DE YUCATÁN**

**Estado Analítico del Ejercicio Presupuestado de Egresos**  
**Clasificación Funcional (Finalidad y Función)**

Usr: Sup...  
Rep: rptEstadoPresupuestoEgresos\_FIN3

Del 01/ene./2019 Al 30/jun./2019

Fecha y hora de Impresión | 05/jul./2019 | 02:19 p. m.

Concepto	Egresos					Subejercicio 6 = ( 3 - 4 )
	Aprobado 1	Ampliaciones / (Reducciones) 2	Modificado 3=(1+2)	Devengado 4	Pagado 5	
GOBIERNO	\$136,063,016.00	-\$7,044,074.00	\$129,018,942.00	\$65,079,617.65	\$64,658,321.65	\$63,939,324.35
LEGISLACIÓN	\$44,189,385.00	-\$1,500,000.00	\$42,689,385.00	\$26,189,847.56	\$25,914,019.22	\$16,499,537.44
COORDINACIÓN DE LA POLÍTICA DE GOBIERNO	\$587,279.00	\$0.00	\$587,279.00	\$153,238.68	\$153,238.68	\$434,040.32
ASUNTOS FINANCIEROS Y HACENDARIOS	\$28,072,864.00	\$0.00	\$28,072,864.00	\$12,032,606.94	\$12,000,737.73	\$16,040,257.06
ASUNTOS DE ORDEN PÚBLICO Y DE SEGURIDAD INTERIOR	\$61,663,767.00	-\$5,544,074.00	\$56,119,693.00	\$26,241,907.40	\$26,128,308.95	\$29,877,785.60
OTROS SERVICIOS GENERALES	\$1,549,721.00	\$0.00	\$1,549,721.00	\$482,017.07	\$482,017.07	\$1,087,703.93
DESARROLLO SOCIAL	\$143,162,468.00	\$19,940,264.00	\$163,102,732.00	\$41,571,542.74	\$41,410,621.20	\$121,531,189.26
VIVIENDA Y SERVICIOS A LA COMUNIDAD	\$128,823,216.00	\$19,940,264.00	\$148,763,480.00	\$35,856,729.86	\$35,709,221.66	\$112,906,750.14
EDUCACIÓN	\$7,756,128.00	\$0.00	\$7,756,128.00	\$2,490,152.00	\$2,477,072.55	\$5,265,976.00
PROTECCIÓN SOCIAL	\$6,583,124.00	\$0.00	\$6,583,124.00	\$3,224,660.88	\$3,224,326.99	\$3,358,463.12
DESARROLLO ECONÓMICO	\$3,440,626.00	\$0.00	\$3,440,626.00	\$934,879.40	\$934,879.40	\$2,505,746.60
AGROPECUARIA, SILVICULTURA, PESCA Y CAZA	\$2,924,950.00	\$0.00	\$2,924,950.00	\$701,291.50	\$701,291.50	\$2,223,658.50
TRANSPORTE	\$515,676.00	\$0.00	\$515,676.00	\$233,587.90	\$233,587.90	\$282,088.10
<b>Gasto</b>	<b>\$282,666,110.00</b>	<b>\$12,896,190.00</b>	<b>\$295,562,300.00</b>	<b>\$107,586,039.79</b>	<b>\$107,003,822.25</b>	<b>\$187,976,260.21</b>

ING. MARIO ALBERTO GONZALEZ GONZALEZ  
PRESIDENTE MUNICIPAL

PTL. REYES GASPAR AGUINAGA MEDINA  
SECRETARIO MUNICIPAL

C.P. HELBERT JOSÉ SANCHEZ POLANCO  
TESORERO MUNICIPAL





**MUNICIPIO DE TIZIMÍN**  
**ESTADO DE YUCATAN**  
**Gasto por Categoría Programática**  
**Del 01/ene./2019 Al 30/jun./2019**

Usc. Su...  
 Rep: rptEstadCatEgresos\_PC

Fecha y hora de Impresión: 05/jul./2019 02:15 p. m.

Programas	Egresos					Subejercicio 6 = (3 - 4)
	Aprobado 1	Ampliaciones / (Reducciones) 2	Modificado 3=(1+2)	Devengado 4	Pagado 5	
<b>Subsidios: Sector Social y Privado o Entidades Fed</b>						
Sujetos a Reglas de Operación	\$22,000,000.00	-\$2,000,000.00	\$20,000,000.00	\$0.00	\$0.00	\$20,000,000.00
<b>Subsidios: Sector Social y Privado o Entidades Federativa</b>	<b>\$22,000,000.00</b>	<b>-\$2,000,000.00</b>	<b>\$20,000,000.00</b>	<b>\$0.00</b>	<b>\$0.00</b>	<b>\$20,000,000.00</b>
<b>Desempeño de las Funciones</b>						
Prestación de Servicios Públicos	\$37,139,167.00	\$3,500,000.00	\$40,639,167.00	\$20,863,249.33	\$20,721,777.78	\$19,775,917.67
Promoción y fomento	\$16,222,690.00	\$0.00	\$16,222,690.00	\$5,724,098.53	\$5,704,982.43	\$10,498,591.47
Planeación, seguimiento y evaluación de políticas públicas	\$4,276,293.00	\$0.00	\$4,276,293.00	\$1,504,770.56	\$1,504,770.56	\$2,771,522.44
<b>Desempeño de las Funciones</b>	<b>\$57,638,150.00</b>	<b>\$3,500,000.00</b>	<b>\$61,138,150.00</b>	<b>\$28,092,118.42</b>	<b>\$27,931,530.77</b>	<b>\$33,046,031.58</b>
<b>Administrativos y de Apoyo</b>						
Apoyo a la función pública y al mejoramiento de la gestión	\$79,715,050.00	-\$1,500,000.00	\$78,215,050.00	\$41,679,597.14	\$41,371,565.70	\$36,535,452.86
<b>Administrativos y de Apoyo</b>	<b>\$79,715,050.00</b>	<b>-\$1,500,000.00</b>	<b>\$78,215,050.00</b>	<b>\$41,679,597.14</b>	<b>\$41,371,565.70</b>	<b>\$36,535,452.86</b>
<b>Programas de Gasto Federalizado</b>						
Gasto Federalizado	\$123,312,910.00	\$12,896,190.00	\$136,209,100.00	\$37,814,324.23	\$37,700,725.78	\$98,394,775.77
<b>Programas de Gasto Federalizado</b>	<b>\$123,312,910.00</b>	<b>\$12,896,190.00</b>	<b>\$136,209,100.00</b>	<b>\$37,814,324.23</b>	<b>\$37,700,725.78</b>	<b>\$98,394,775.77</b>
<b>Total del Gasto</b>	<b>\$282,666,110.00</b>	<b>\$12,896,190.00</b>	<b>\$295,562,300.00</b>	<b>\$107,586,039.79</b>	<b>\$107,003,822.25</b>	<b>\$187,976,260.21</b>

ING. MARIO ALBERTO GONZALEZ GONZALEZ  
 PRESIDENTE MUNICIPAL

P.TI. REYES GASPAR AGUINAGA MEDINA  
 SECRETARIO MUNICIPAL

C.P. HELBERT JOSÉ SANCHEZ POLANCO  
 TESORERO MUNICIPAL





**MUNICIPIO DE TIZIMÍN**  
**ESTADO DE YUCATAN**  
**Indicadores de Postura Fiscal**  
**del 01/ene./2019 al 30/jun./2019**

Usu: Supervisor  
 Rep: rptIndicadoresPosturaFiscal

Fecha y hora de Impresión | 05/jul./2019  
 02:14 p. m.


Concepto	Estimado	Devengado	Pagado
<b>I. Ingresos Presupuestarios (I=1+2)</b>	<b>\$282,666,110.00</b>	<b>\$138,334,560.95</b>	<b>\$138,334,560.95</b>
1. Ingresos del Gobierno de la Entidad Federativa	\$282,666,110.00	\$138,334,560.95	\$138,334,560.95
2. Ingresos del Sector Paraestatal	\$0.00	\$0.00	\$0.00
<b>II. Egresos Presupuestarios (II=3+4)</b>	<b>\$282,666,110.00</b>	<b>\$107,586,039.79</b>	<b>\$107,003,822.25</b>
3. Egresos del Gobierno de la Entidad Federativa	\$282,666,110.00	\$107,586,039.79	\$107,003,822.25
4. Egresos del Sector Paraestatal	\$0.00	\$0.00	\$0.00
<b>III. Balance Presupuestario (Superávit o Déficit) (III = I - II)</b>	<b>\$0.00</b>	<b>\$30,748,521.16</b>	<b>\$31,330,738.70</b>

Concepto	Estimado	Devengado	Pagado
<b>III. Balance Presupuestario (Superávit o Déficit)</b>	<b>\$0.00</b>	<b>\$30,748,521.16</b>	<b>\$31,330,738.70</b>
<b>IV. Intereses, Comisiones y Gastos de la Deuda</b>	<b>\$0.00</b>	<b>\$0.00</b>	<b>\$0.00</b>
<b>V. Balance Primario ( Superávit o Déficit) (V= III - IV)</b>	<b>\$0.00</b>	<b>\$30,748,521.16</b>	<b>\$31,330,738.70</b>

Concepto	Estimado	Devengado	Pagado
<b>A. Financiamiento</b>	<b>\$0.00</b>	<b>\$0.00</b>	<b>\$0.00</b>
<b>B. Amortización de la deuda</b>	<b>\$0.00</b>	<b>\$0.00</b>	<b>\$0.00</b>
<b>C. Endeudamiento ó desendeudamiento (C = A - B)</b>	<b>\$0.00</b>	<b>\$0.00</b>	<b>\$0.00</b>

  
 \_\_\_\_\_  
 ING. MARIO ALBERTO GONZALEZ GONZALEZ  
 PRESIDENTE MUNICIPAL

  
 \_\_\_\_\_  
 PTI. REYES GASPAR AGUINAGA MEDINA  
 SECRETARIO MUNICIPAL

  
 \_\_\_\_\_  
 C.P. HELBERT JOSÉ SÁNCHEZ POLANCO  
 TESORERO MUNICIPAL





Usr: Sur  
 Tizimin  
 Rep: rptEstadoAnaliticoDeudaYPasivos

**MUNICIPIO DE TIZIMIN**  
**ESTADO DE YUCATAN**  
 Estado Analítico de la Deuda y Otros Pasivos  
 Del 01/jun./2019 Al 30/jun./2019

Fecha y hora de Impresión | 05/jul./2019 | 02:13 p. m.

Denominación de las Deudas	Moneda de Contratación	Institución o País Acreedor	Saldo Inicial del Periodo	Saldo Final del Periodo
<b>DEUDA PÚBLICA</b>				
<b>Corto Plazo</b>				
<b>Deuda Interna</b>				
Instituciones de Crédito	Peso	México	\$0.00	\$0.00
Títulos y Valores	Peso	México	\$0.00	\$0.00
Arrendamientos Financieros	Peso	México	\$0.00	\$0.00
<b>Deuda Externa</b>				
Organismos Financieros Internacionales	Peso	México	\$0.00	\$0.00
Deuda Bilateral	Peso	México	\$0.00	\$0.00
Títulos y Valores	Peso	México	\$0.00	\$0.00
Arrendamientos Financieros	Peso	México	\$0.00	\$0.00
Subtotal Corto Plazo	Peso	México	\$0.00	\$0.00
<b>Largo Plazo</b>				
<b>Deuda Interna</b>				
Instituciones de Crédito	Peso	México	\$0.00	\$0.00
Títulos y Valores	Peso	México	\$0.00	\$0.00
Arrendamientos Financieros	Peso	México	\$0.00	\$0.00
<b>Deuda Externa</b>				
Organismos Financieros Internacionales	Peso	México	\$0.00	\$0.00
Deuda Bilateral	Peso	México	\$0.00	\$0.00
Títulos y Valores	Peso	México	\$0.00	\$0.00
Arrendamientos Financieros	Peso	México	\$0.00	\$0.00
Subtotal Largo Plazo	Peso	México	\$0.00	\$0.00
<b>Otros Pasivos</b>	Peso	México	\$1,063,885.49	\$911,821.32
<b>Total Deuda y Otros Pasivos</b>	Peso	México	\$1,063,885.49	\$911,821.32



  
 DIRECCIÓN DE FINANZAS Y TESORERÍA  
 PRESIDENCIA MUNICIPAL  
 Tizimin  
 Yucatán  
 Calle Antonio Guzmán



Usr: Sup...  
 Rep: rptEstadoAnaliticoDeudaYPasivos


**MUNICIPIO DE TIZIMÍN**  
**ESTADO DE YUCATÁN**  
**Estado Analítico de la Deuda y Otros Pasivos**  
**Del 01/jun./2019 Al 30/jun./2019**


Fecha y hora de Impresión 05/jul./2019 02:13 p. m.


Denominación de las Deudas	Moneda de Contratación	Institución o País Acreedor	Saldo Inicial del Periodo	Saldo Final del Periodo
----------------------------	------------------------	-----------------------------	---------------------------	-------------------------


**DEUDA PÚBLICA**

"Bajo protesta de decir verdad declaramos que los Estados Financieros y sus notas, son razonablemente correctos y son responsabilidad del emisor".

  
 ING. MARIO ALBERTO GONZALEZ GONZALEZ  
 PRESIDENTE MUNICIPAL

  
 C.P. HELBERT JOSÉ SANCHEZ POLANCO  
 TESORERO MUNICIPAL

  
 P.T. REYES GASPAR GUINAGA MEDINA  
 SECRETARIO MUNICIPAL







Usr: Supervisor  
 Rep: rptEndeudamiento Neto

**MUNICIPIO DE TIZIMÍN**  
**ESTADO DE YUCATAN**  
**Endeudamiento Neto**  
 Del 01/jun./2019 Al 30/jun./2019

Fecha y hora de Impresión | 05/jul./2019  
 02:13 p. m.

Identificación de Crédito o Instrumento	Contratación/Colocación	Amortización	Endeudamiento Neto
	A	B	C=A-B
<b>Créditos Bancarios</b>			
Total Créditos Bancarios	\$0.00	\$0.00	\$0.00
<b>Otros Instrumentos de Deuda</b>			
Total Otros Instrumentos de Deuda	\$0.00	\$0.00	\$0.00
<b>Total</b>	<b>\$0.00</b>	<b>\$0.00</b>	<b>\$0.00</b>

ING. MARIO ALBERTO GONZALEZ GONZALEZ  
 PRESIDENTE MUNICIPAL

PTI. REYES GASPAR AGUINAGA MEDINA  
 SECRETARIO MUNICIPAL

C.P. HELBERT JOSÉ SANCHEZ POLANCO  
 TESORERO MUNICIPAL






**Tizimín**


Usr: Supervisor  
Rep: rptInteresesDeuda

**MUNICIPIO DE TIZIMÍN**  
**ESTADO DE YUCATAN**  
**Intereses de la Deuda**  
Del 01/jun./2019 Al 30/jun./2019

Fecha y hora de Impresión | 05/jul./2019  
02:12 p. m.

Identificación de Crédito o Instrumento	Devengado	Pagado
<b>Créditos Bancarios</b>		
<b>Total de Intereses de Créditos Bancarios</b>	<b>\$0.00</b>	<b>\$0.00</b>
<b>Otros Instrumentos de Deuda</b>		
<b>Total de Intereses de Otros Instrumentos de Deuda</b>	<b>\$0.00</b>	<b>\$0.00</b>

  
 \_\_\_\_\_  
 ING. MARIO ALBERTO GONZÁLEZ GONZÁLEZ  
 PRESIDENTE MUNICIPAL

  
 \_\_\_\_\_  
 PTI. REYES GASPAR AGUINAGA MEDINA  
 SECRETARIO MUNICIPAL

  
 \_\_\_\_\_  
 C.P. HELBERT JOSÉ SÁNCHEZ POLANCO  
 TESORERO MUNICIPAL

